



# ЗВІТ ДИРЕКТОРКИ ІНСТИТУТУ БІЗНЕСУ, ЕКОНОМІКИ ТА МЕНЕДЖМЕНТУ СУМСЬКОГО ДЕРЖАВНОГО УНІВЕРСИТЕТУ ВАСИЛЬЄВОЇ ТЕТЯНИ АНАТОЛІЇВНИ за 2022 рік



Відповідно до таргетів, визначених:

Наказом ректора № 0300-І від  
25.03.2021р. «Щодо ключових показників  
ефективності діяльності проректорів та  
керівників структурних підрозділів»

Стратегічним  
планом розвитку  
СумДУ  
на 2020-2026 рр.

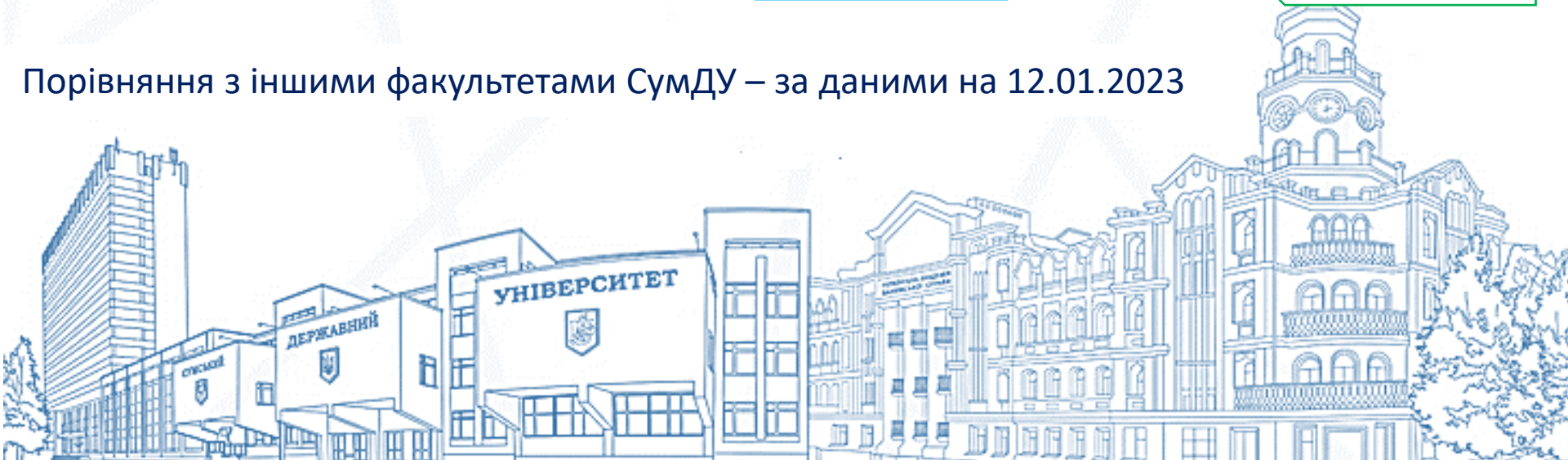
Стратегією  
інтернаціоналізації СумДУ  
на 2019-2025 рр.

**Таргет  
на 2022 р.**

**Таргет  
до 2026 р.**

**Таргет  
до 2025 р.**

Порівняння з іншими факультетами СумДУ – за даними на 12.01.2023





ОП «Менеджмент»  
**★★★★** QS Stars  
міжнародна рейтингова  
агенція Quacquarelli  
Symonds

ОНП «Фінанси,  
банківська справа та  
страхування» (PhD)  
Статус акредитації -  
«зразкова»

ОП «Державні та місцеві  
фінанси» (бак.),  
ОНП «Менеджмент» (PhD)  
Статус акредитації -  
«умовно відкладені»

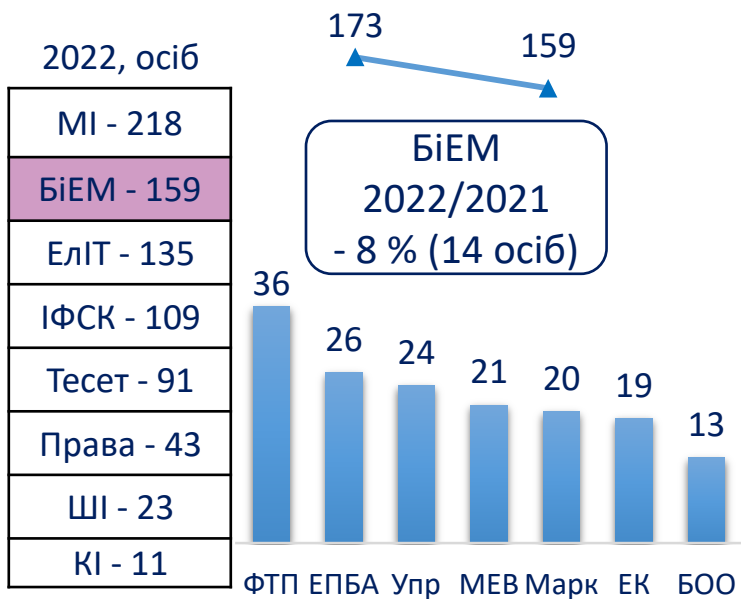




# Науково-педагогічний потенціал та загальна результативність діяльності



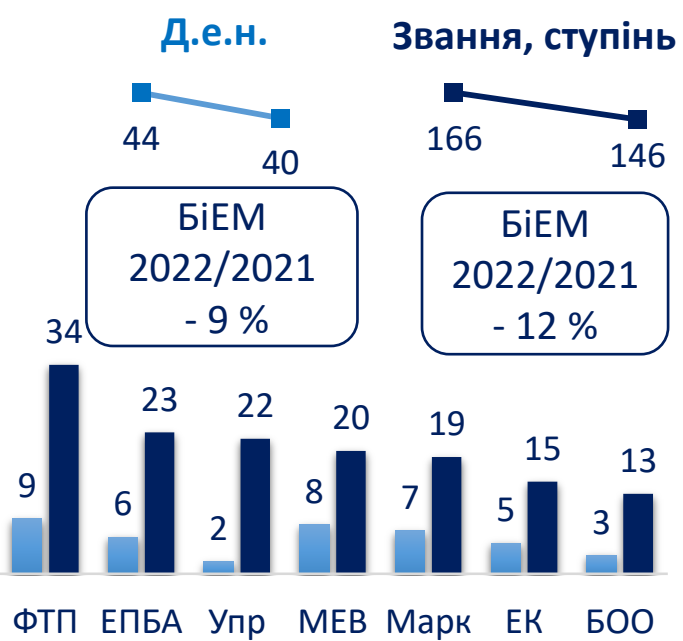
## Чисельність штатних НПП



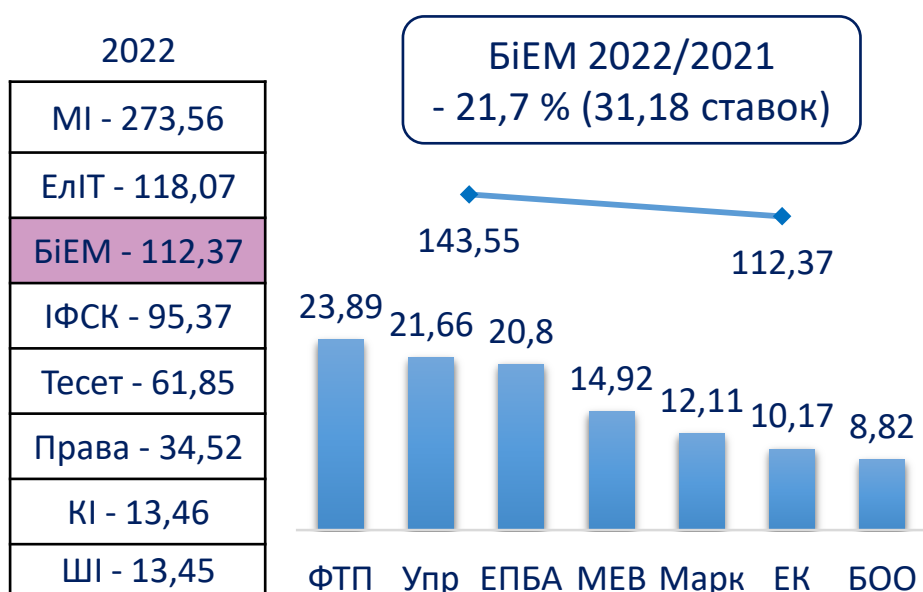
2022, осіб

МІ - 41	МІ - 182
<b>БіЕМ - 40</b>	<b>БіЕМ - 146</b>
ЕлІТ - 21	ЕлІТ - 121
Тесет - 13	ІФСК - 87
ІФСК - 10	Тесет - 87
Права - 9	Права - 42
ШІ - 2	ШІ - 20
КІ - 0	КІ - 10

## Штатні НПП



## Кількість ставок ПВС, осіб



2022, %

Права - 100
Тесет - 91,86
<b>БіЕМ - 91,82</b>
КІ - 90,9
ШІ - 90,9
ЕлІТ - 89,34
МІ - 85,04
ІФСК - 84,04

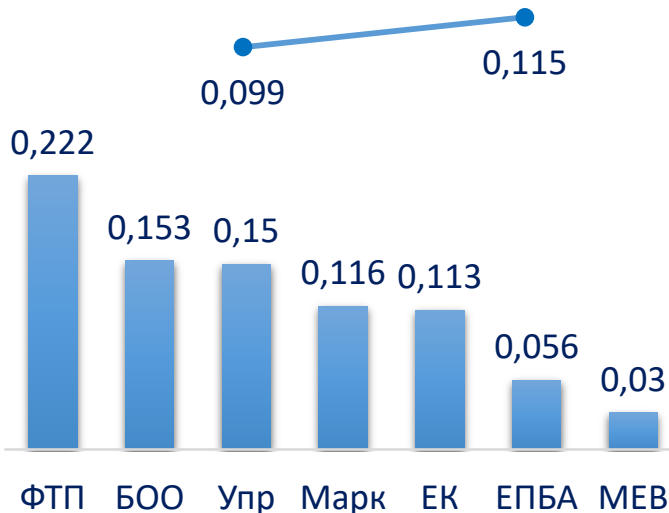


# Питома вага штатних НП та НПП

2022, осіб

БіЕМ - 0,115
ЕЛІТ - 0,041
ІФСК - 0,011
Тесет - 0,05
Права - 0,004
МІ - 0,004
ШІ - 0
КІ - 0

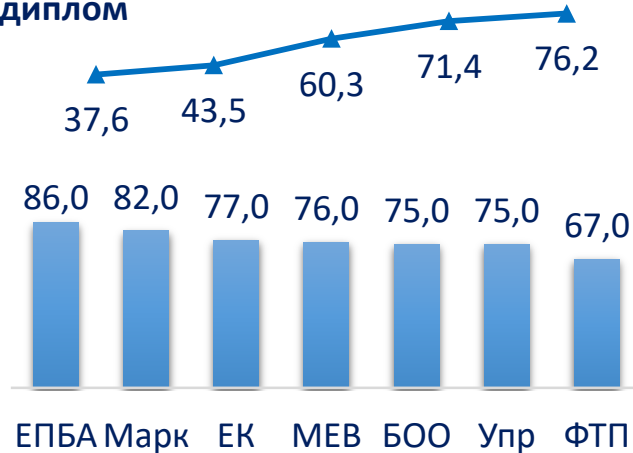
## НПП у менеджменті



2022, %

БіЕМ – 76,2
Права – 74,4
МІ – 68,47
Тесет – 44,7
ІФСК - 41,5
ЕЛІТ – 39,83
ШІ – 0
КІ - 0

сертифікат  
В2 або  
диплом



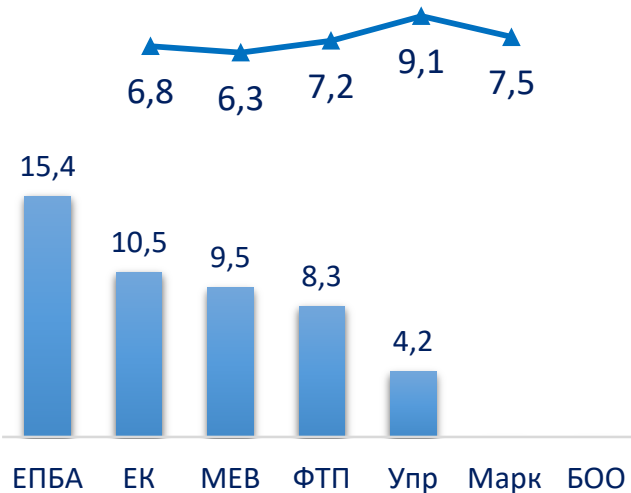
2022 р.  
> 45 %

керівників  
≥ 5-ти дисертацій

2022 р.  
> 7 %

2022, %

ЕЛІТ – 8,2
БіЕМ – 7,5
Тесет – 7,0
МІ – 5,1
Права – 4,7
ІФСК – 2,1
КІ – 0
ШІ - 0



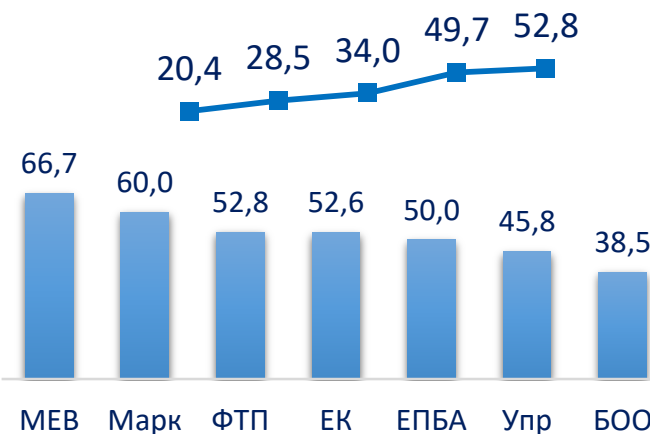
≥ 5 публікацій у  
Scopus  
та/або WoS

до 2026 р.  
> 50%

2022 р.  
> 37,5 %

2022, %

ЕЛІТ – 73,8
Тесет – 64,0
БіЕМ – 52,8
Права – 48,8
МІ – 47,7
КІ – 36,4
ШІ - 10,0
ІФСК – 6,4

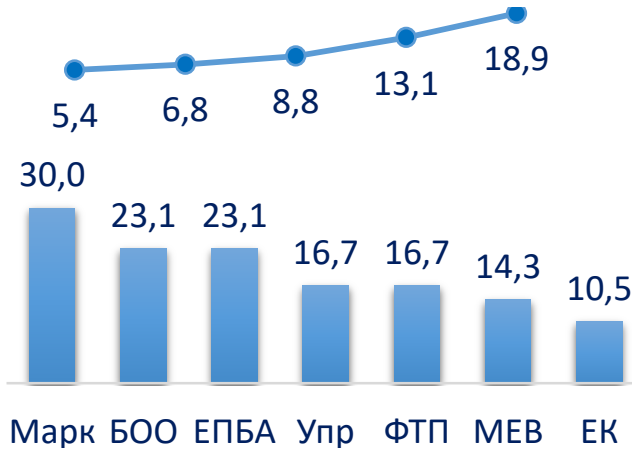




2022, %

Частка штатних НПП членів ред. колегій Scopus та/або WoS (крім СумДУ)

2022 р.  
> 5 %



БіЕМ – 18,9

Тесет – 5,8

ШІ – 5,0

Права – 4,7

ЕЛІТ – 2,5

МІ – 1,4

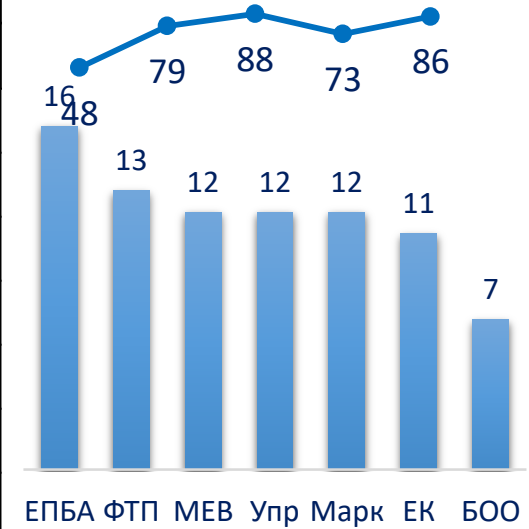
ІФСК – 0

КІ – 0

2022

	осіб	%
БіЕМ	86	54,08
ЕЛІТ	52	42,62
Тесет	41	47,67
МІ	33	15,42
Права	21	48,83
ІФСК	18	19,15
ШІ	3	15,00
КІ	0	0

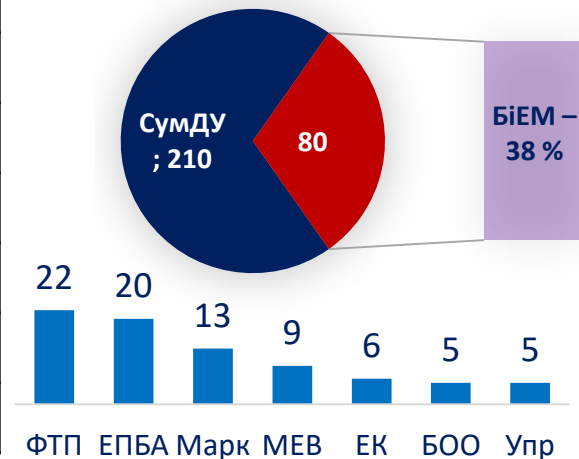
Чисельність штатних НПП – викон. наук. робіт, 2022



ТОП-210 працівників СумДУ за Google Scholar

2022, %

ТОП 30	15	ТОП – 61-90	9
ТОП – 31-60	13	ТОП – 91-120	18



БіЕМ – 33,2

ЕЛІТ – 11,6

МІ – 8,8

Тесет – 4,9

Право – 2,0

ІФСК – 0,7

КІ – 0,4

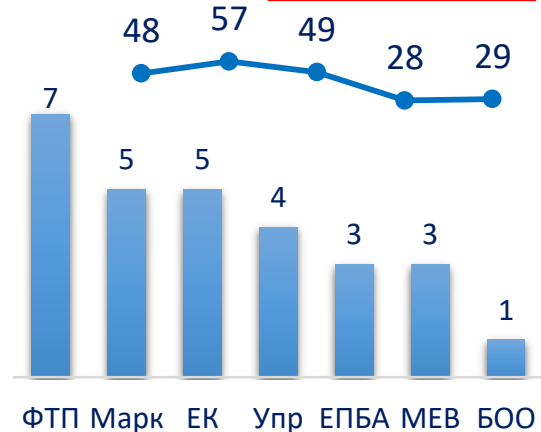
ШІ – 0

у т.ч. штатних НПП - молод. уч.

2022

	осіб	%
БіЕМ	29	18
ЕЛІТ	18	18,23
Тесет	13	15,12
МІ	5	2,33
Права	4	9,30
ІФСК	4	4,25
ШІ	3	15
КІ	1	4,25

2022 р.  
> 13 %  
від штату

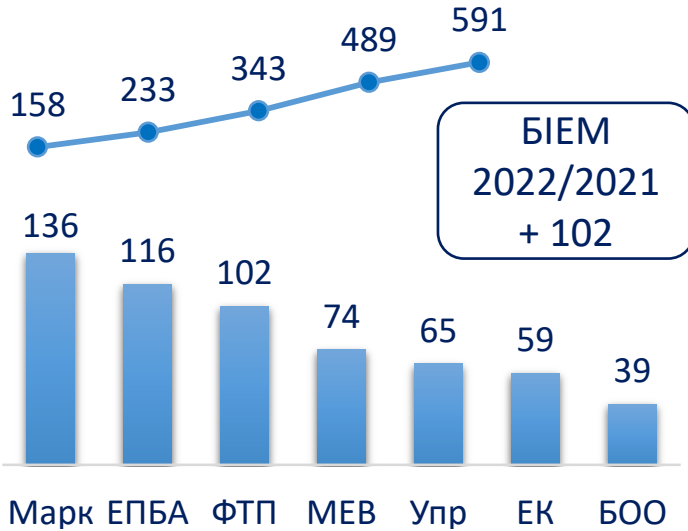


# Індекс Гірша

загальний, без самоцитувань

2022

ЕЛІТ – 694
БіЕМ - 591
МІ - 471
Тесет - 280
Права - 61
ІФСК - 44
КІ – 22
ШІ – 6



структурного підрозділу

2022

ЕЛІТ - 47
МІ - 37
БіЕМ - 29
Тесет - 28
Права - 10
ІФСК - 10
КІ – 10
ШІ – 2



	Індекс Гірша	Δ 2022
<b>Н= &gt;10</b>	<b>16 осіб</b>	<b>10%</b>
Білан Ю.В.	32	+5
Генс Л. Ю.	26	+1
Васильєва Т. А.	20	+2
Леонов С. В.	19	+4
Квілінський О. С.	19	+4
Пімоненко Т. В.	18	+2
Артюхов А. Є.	18	+2
Лютьов О. В.	17	+1
Кубатко О. В.	13	+2
Пластун О. Л.	12	+1
Мельник Л. Г.	12	+2
Білан С. А.	12	+3
Курбатова Т.О.	11	+4
Сотник І. М.	11	+2
Кужур О. С.	11	+5
Чигрин О. Ю.	10	+3
Височина А. В.	10	+3
<b>Н= 6-9</b>	<b>14 осіб</b>	<b>9 %</b>
<b>Н= 3-5</b>	<b>48 осіб</b>	<b>30 %</b>
<b>Н= 1-2</b>	<b>70 осіб</b>	<b>44 %</b>
<b>Н= 0 (ФТП – 5, Упр – 2, ЕК – 2, Марк – 1, ЕПБА - 1)</b>	<b>11 осіб</b>	<b>7 %</b>

## ТОП-15 НПП СумДУ за індексом Гірша у БД Scopus

	ПІП	Індекс Гірша		ПІП	Індекс Гірша
1	Гогоци Ю. Г.	185	11	Денисов С.І.	18
2	Погребняк О.Д.	47		Артюхов А.Є.	18
3	Вітер Р.В.	31		Леонов С.В.	18
	Білан Ю.В.	31		Квілінський О. С.	18
4	Генс Л. Ю. Й.	26	12	Пімоненко Т.В.	17
5	Павленко І.В.	25	13	Люльов О.В.	16
6	Хоменко О.В.	24	14	Погорелов М.В.	15
	Винниченко І.О.	24		Калашніков В.В.	15
	Іванов В.О.	24	15	Проценко І.Ю.	13
7	Опанасюк А.С.	22		Курбатов Д.І.	13
8	Суходуб Л.Ф.	21		Доброжан О.А.	13
9	Кириленко С.Д.	20		Деміхова Н.В.	13
	Васильєва Т.А.	20		Ляпощенко О.О.	13
10	Ляшенко Я.О.	19		Кубатко О. Вас.	13



## Викладачі - переможці конкурсів

2022, осіб

### «Молодий вчений року» (Рада молодих вчених МОН)

Летуновська Н. Є. - *Марк*

#### Стипендіати Кабінету Міністрів України

Люльов О., Пімоненко Т. – *Марк*

Кубатко О. - *ЕПБА*

Тютюник І. В. - *ФТП*

Височина А. В., Самусевич Я. В. -  
*БОО*

2022, осіб

### «Кращі НПП року»

Пімоненко Т. В. - *Марк*

Височина А. В. - *БОО*

Семенов А. Ю. - *ФТП*

Ковальов Б.Л. - *ЕПБА*

#### Верховної Ради України

Стипендіат іменної стипендії

для молодих учених

Макаренко І. О. - *БОО*

БіЕМ - 1

МІ - 1

Тесет - 1

Права - 0

ІФСК - 0

ЕЛІТ - 0

КІ - 0

ШІ - 0

Тесет - 5

БіЕМ - 4

МІ - 4

Права - 3

ІФСК - 3

ЕЛІТ - 3

ШІ - 1

КІ - 0

## Підвищення кваліфікації викладачів

2022, осіб

Працівники-  
сертифіковані фахівці,  
визнані міжнародними  
центрами сертифікації

Колосок С. І. – *Упр*  
Гриценко К.Г. - *Екіб*

2022, осіб

Працівники що отримали документи  
щодо підвищення кваліфікації  
відповідного міжнародного рівня у  
звітному році

*Марк – 11*  
*Екіб - 2*

БіЕМ – 2

ЕЛІТ – 0

МІ – 0

Тесет – 0

Права – 0

ІФСК – 0

ШІ – 0

КІ – 0

БіЕМ – 13

Тесет - 6

ІФСК – 5

МІ – 2

ЕЛІТ - 0

МІ – 0

Права – 0

ШІ – 0

КІ – 0



# Формування контингенту осіб, що навчаються



### Кількість освітніх програм на базі ПЗСО

2022

БіЕМ - 13
Тесет - 13
ЕЛІТ - 11
ІФСК - 7
МІ - 7
Права - 4
ШІ - 4
КІ - 2



### Кількість освітніх програм за ОР магистр на базі ОР "бакалавр"

2022

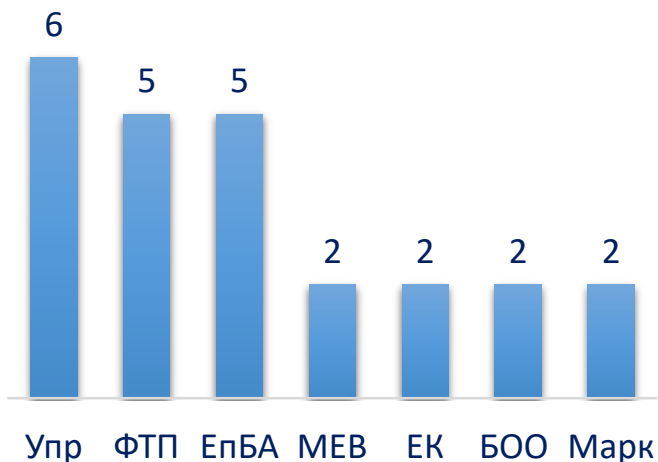
БіЕМ - 15
ЕЛІТ - 13
Тесет - 12
ІФСК - 5
МІ - 3
Права - 2
ШІ - 1
КІ - 0



### Кількість освітніх програм за заочною формою

2022

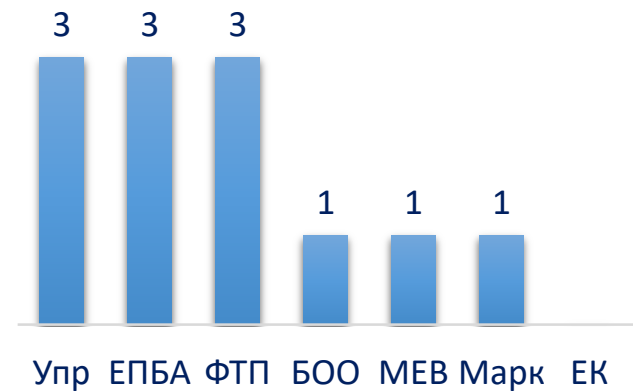
БіЕМ - 24
Тесет - 16
ЕЛІТ - 11
ІФСК - 7
МІ - 3
ШІ - 4
Права - 3
КІ - 2



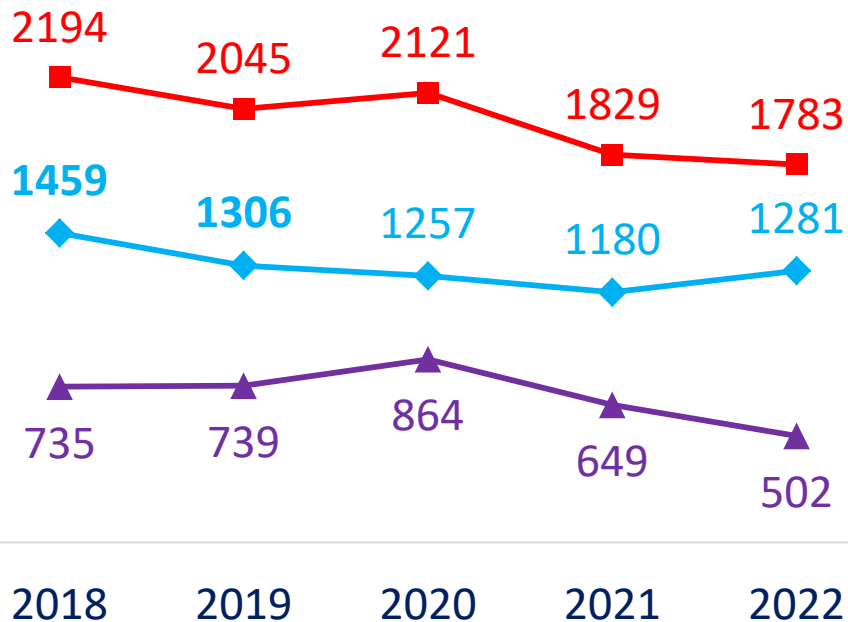
### Кількість освітніх програм за дистанційною формою

2022

БіЕМ - 12
ЕЛІТ - 9
Тесет - 6
ІФСК - 2
Права - 2
МІ - 1
ШІ - 0
КІ - 0



## Загальний контингент

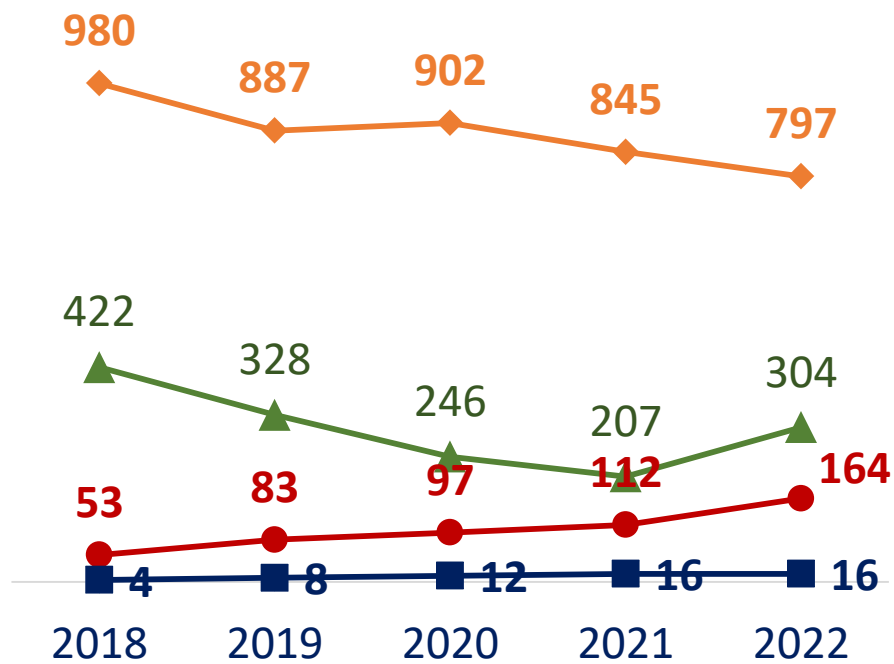


- ◆ Денна форма
- ▲ Заочна + дистанційна + вечірня форма
- Загальний контингент

Питома вага контингенту маг. + аспір. + докторанти у загальному контингенті, за денною формою до 2026 р. 35 %

БіЕМ 2022  
31 %

## Денна форма навчання

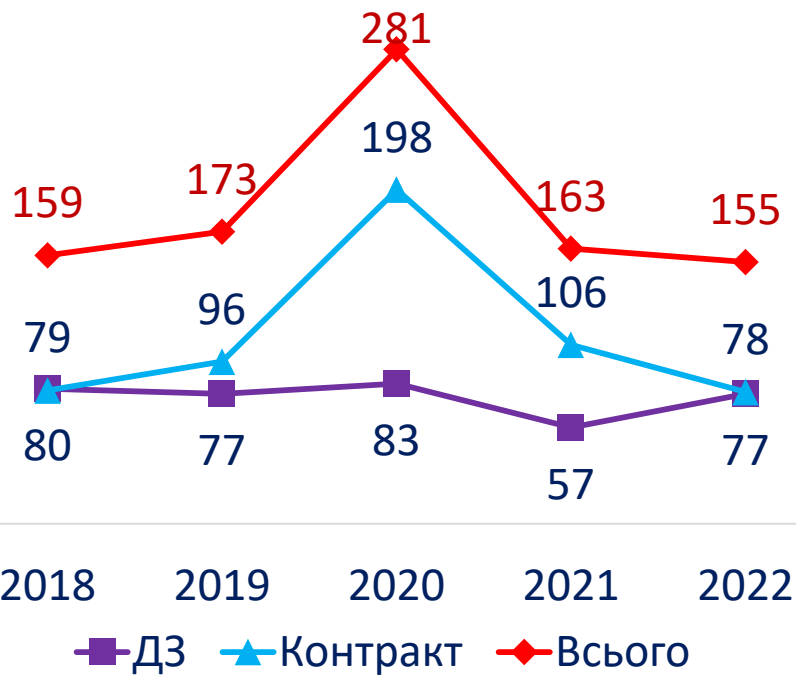


- ◆ Бакалаврат
- ▲ Магістратура
- Аспірантура
- Докторантура

Питома вага вступників магістратури (всі форми навчання) з числа випускників інших ЗВО 2022 р. > 11 %

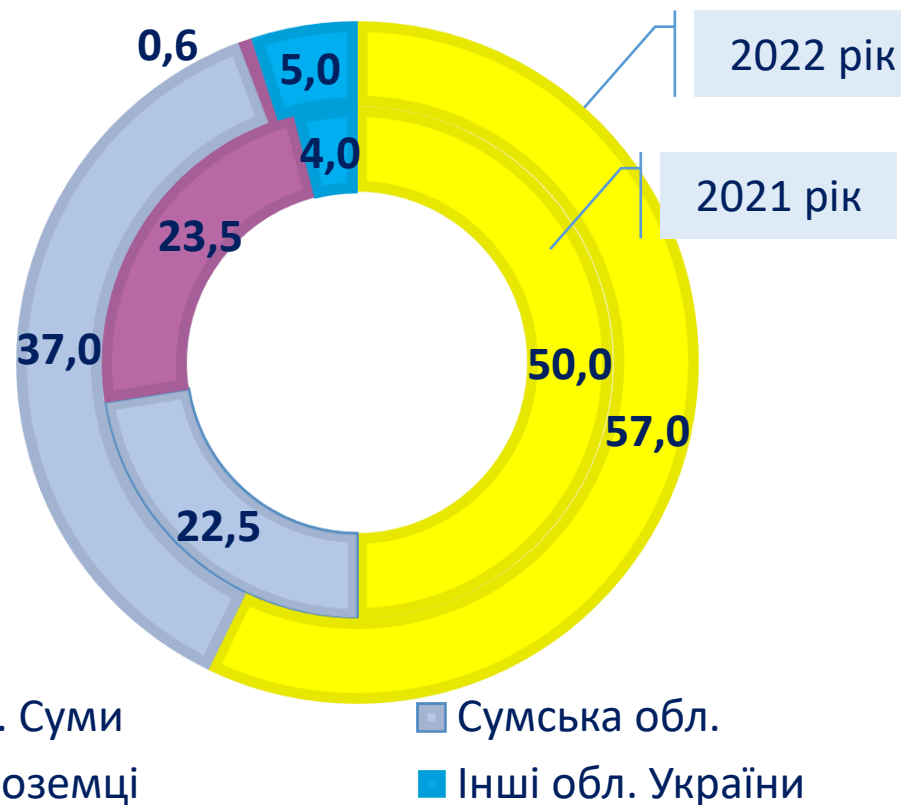
БіЕМ 2022  
20,3 %

## Прийом на 1 курс, осіб



## Контингент 1 курсу

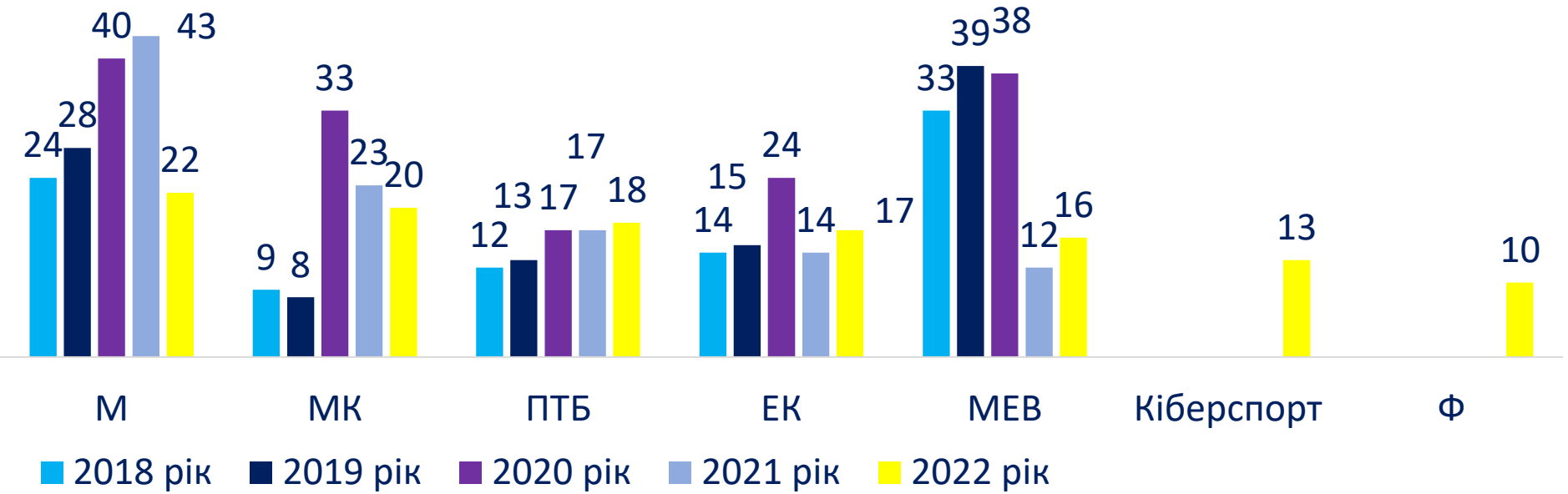
(за населеним пунктом закінчення школи), %



Прийом вітчизняних студентів  
2022р. < 2021 р. на 4,9 %

БіЕМ на III місці в СумДУ  
за кількістю зарахованих  
на I курс бакалаврів  
(після ЕЛІТ та МІ)

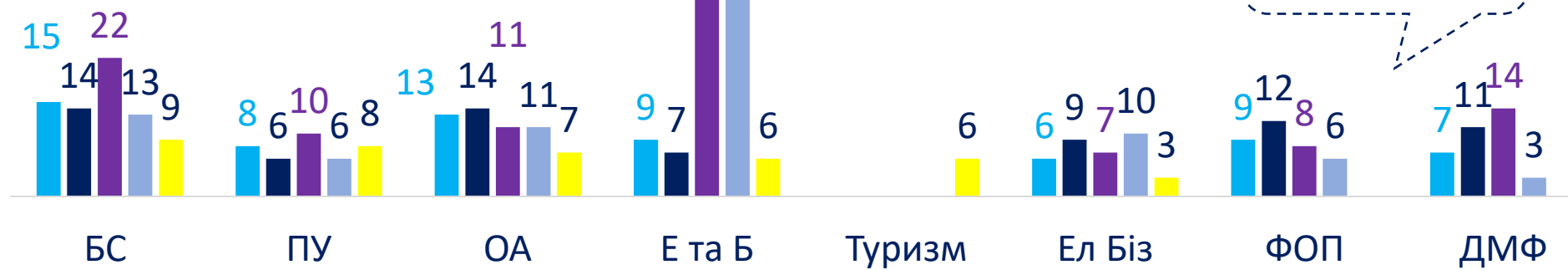
ЗВО	Прийом на 1 курс (економічні спеціальності), осіб
СНАУ	82
СДПУ	10



**2022/2021**  
 «+» ПТБ, ЕК, МЕВ, ПУ, Ф,  
**Кіберспорт, Туризм**  
 «-» М, МК, БС, ОА, Е та Б, Ел Біз


*Іноземці*  
 2020 р. - 43  
 2021 р. - 36  
 2022р. - 1

2022 р.  
 набір не оголошено





## Динаміка прийому, осіб

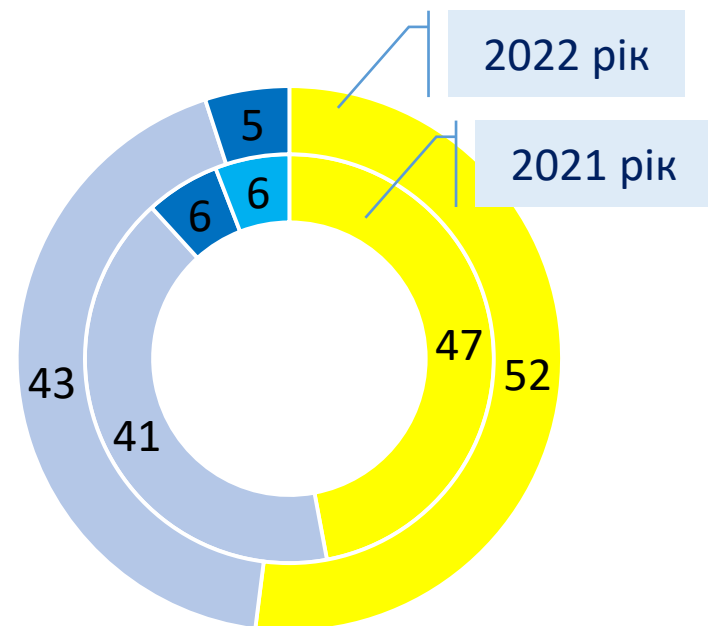


ОП	Кількість
071 ОП	7
076 ПТБ	7
072 БС	3
073 М	2
075 МК	2
072 Ф	1

2019 2020 2021 2022

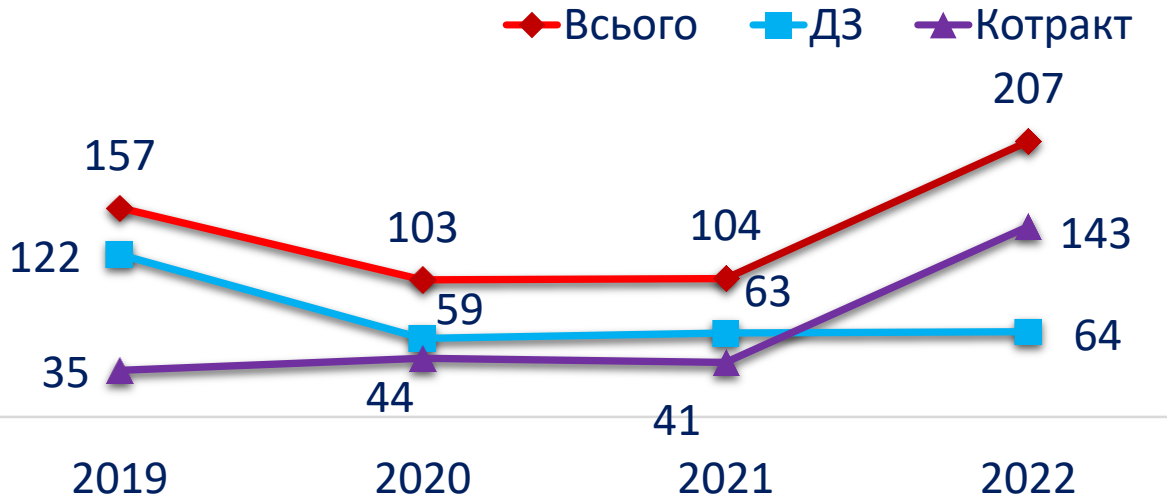
ЗВО	Прийом на базі молодшого спеціаліста (економічні спеціальності), осіб
СНАУ	41
СДПУ	2

## Структура контингенту (за населеним пунктом закінчення ЗО) у 2021-2022 рр., %



- м. Суми
- Сумська обл.
- Чернігівська обл.
- Дніпропетровська обл.

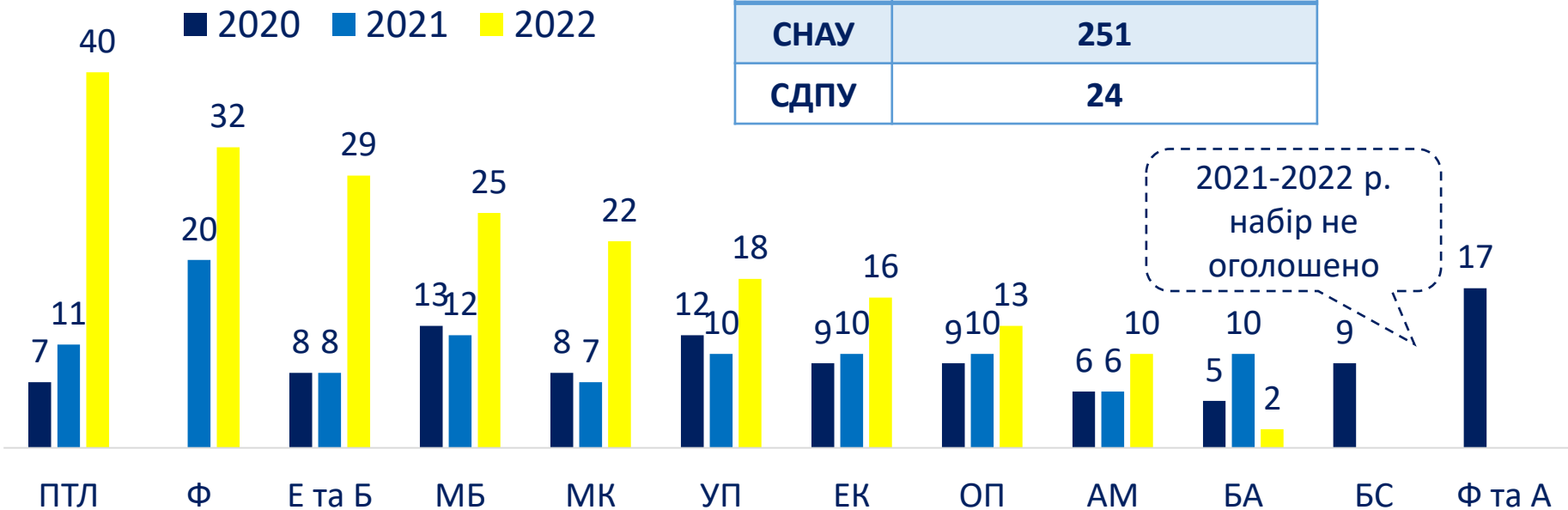
# Результати прийому до магістратури, 2019-2022 рр.



**Втрата контингенту бакалаврат - магістратура, денна форма, 2022 р., %**

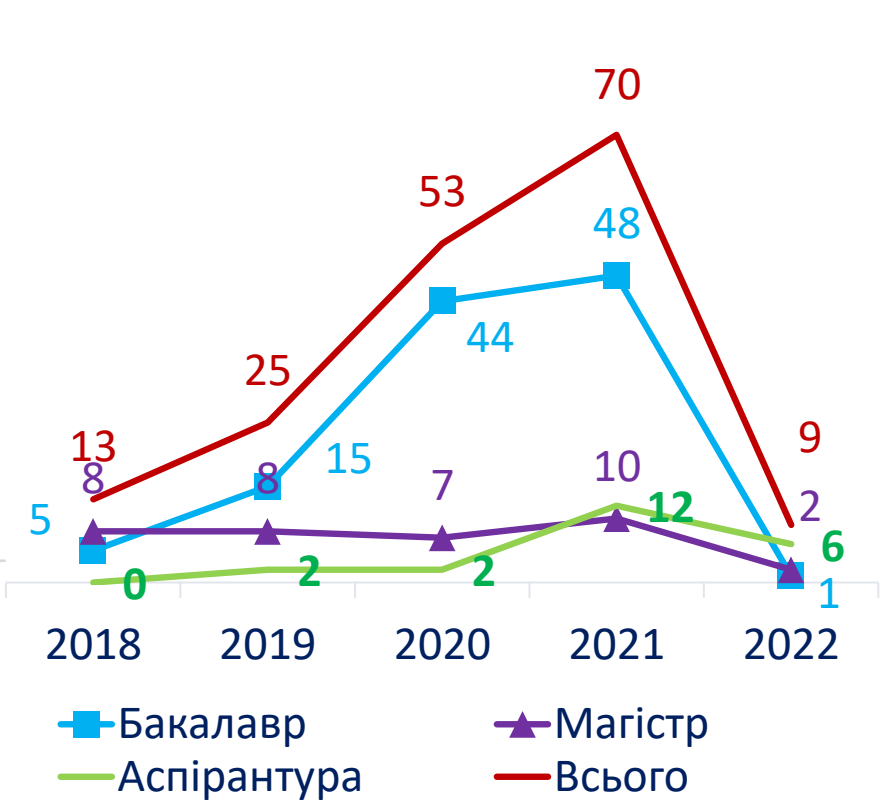
ЕК - 36
ПТБ - 44
ОП - 50
ФБСС - 58
МЕВ - 72
Е - 80
МК - 81
М, ПУ - 88

ЗВО	Прийом до магістратури (економ. спец.), осіб
СНАУ	251
СДПУ	24



## Загальний контингент, денна форма, осіб

## Прийом на 1 курс, осіб



Частка іноземців у контингенті денної форми до 2026 р. 20 %

БіЕМ 2022  
7,9 %

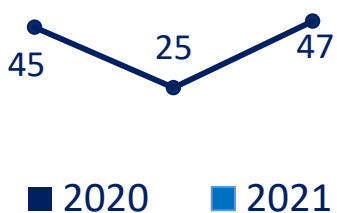
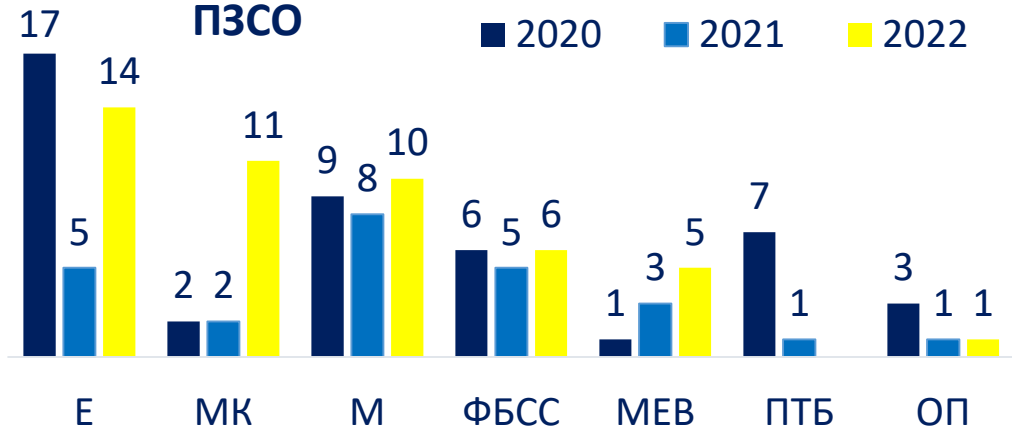
Щорічне збільшення іноземних здобувачів освіти на ≥ 7 %

Частка іноземців у контингенті магістрів денної форми до 2026 р. 20 %

БіЕМ 2022  
2,3 %

БіЕМ 2022/2021  
- 29,7 %

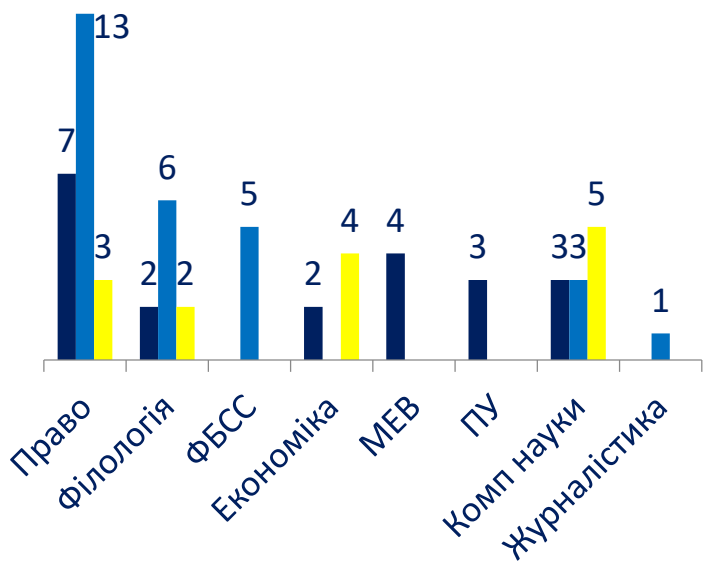
## Прийом на 1 курс на основі ПЗСО



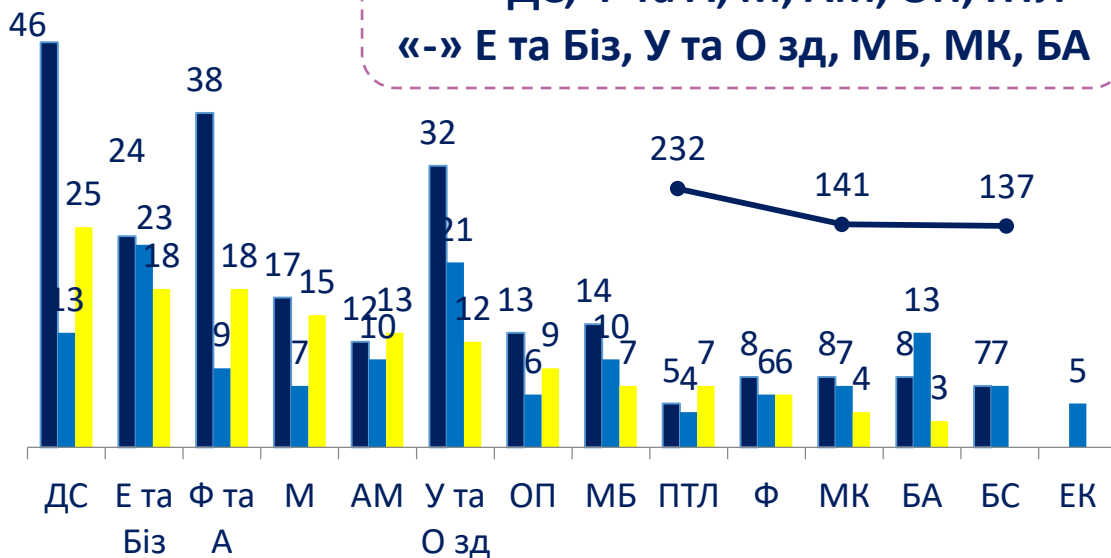
## Прийом на скорочений термін



## Прийом за паралельною формою



## Прийом до магістратури

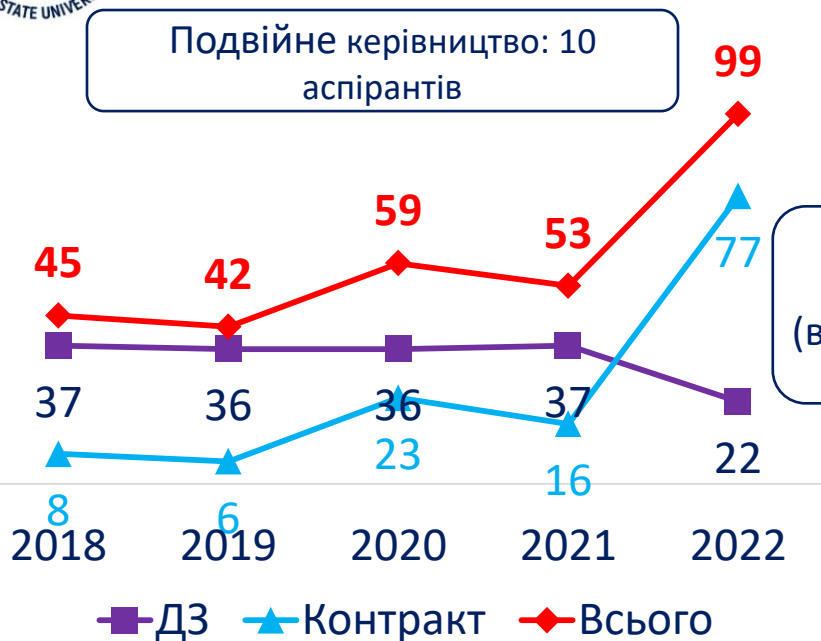


**2022/2021**  
 «+» ДС, Ф та А, М, АМ, ОП, ПТЛ  
 «-» Е та Біз, У та Озд, МБ, МК, БА



## Аспірантура

### Динаміка прийому

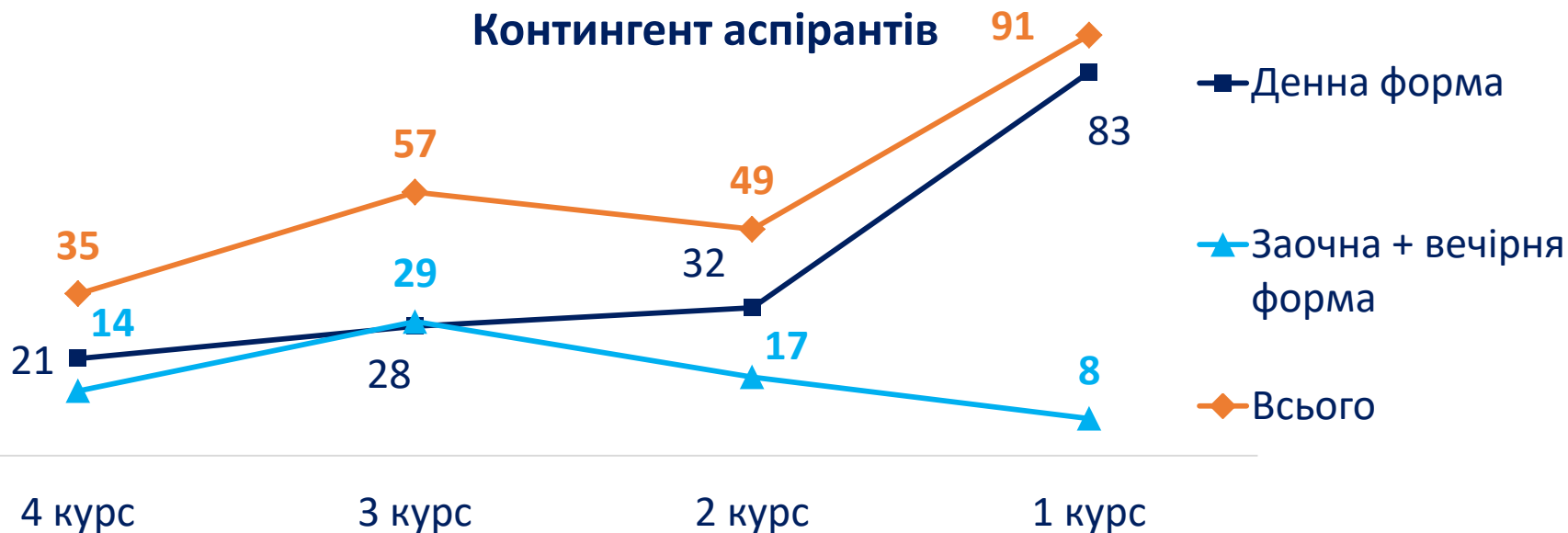


## Докторантура

Аспірантура + докторантура = 25 ставок ПВС



### Контингент аспірантів





# Якість навчально-наукової роботи зі студентами та додаткові освітні послуги. Показники випуску





2022

БіЕМ – 10
ЕЛІТ – 2
МІ – 1
Тесет – 1
ІФСК – 0
Права – 0
ШІ – 0
КІ – 0



2022

БіЕМ – 122
ЕЛІТ – 72
Права – 36
ІФСК – 35
Тесет – 14
МІ – 0
ШІ – 0
КІ – 0



## Дисципліни, що викладаються

всього

англ. мовою

підручників

навчальних посібників

2022

БіЕМ у 2022 р. 17%

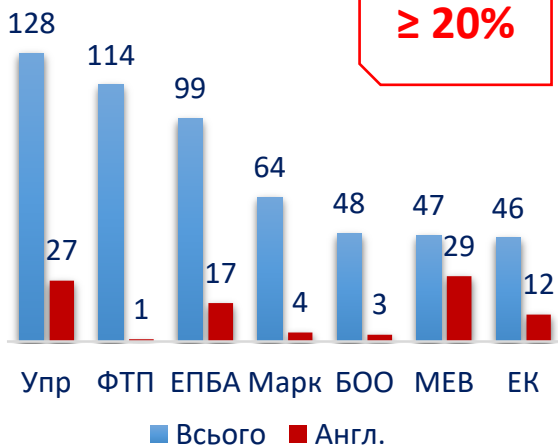
2022

2022

2022

≥ 20%

БіЕМ – 546
ЕЛІТ – 410
Тесет – 317
ІФСК – 269
МІ – 264
Права – 139
ШІ – 117
КІ – 34



БіЕМ – 93
МІ – 80
ЕЛІТ – 40
Права – 9
Тесет – 9
ІФСК – 5
ШІ – 0
КІ – 0

БіЕМ – 4
МІ – 3
Тесет – 3
ЕЛІТ – 2
ІФСК – 0
Права – 1
ШІ – 0
КІ – 0

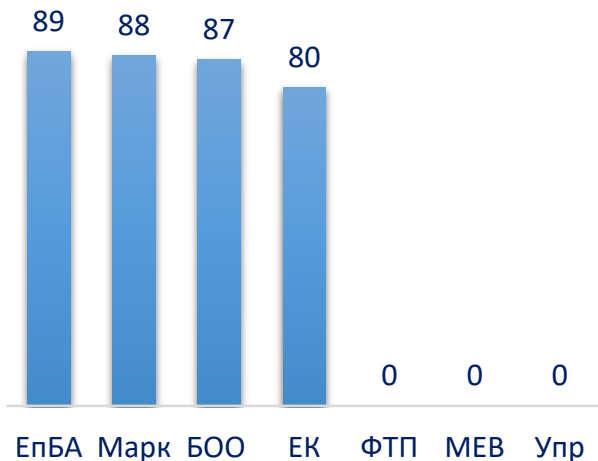


Тесет – 10
МІ – 9
ІФСК – 5
БіЕМ – 4
ЕЛІТ – 4
Права – 2
ШІ – 0
КІ – 0

### Узагальнений показник якості реалізації ОП (за оцінюванням студентів)

2022

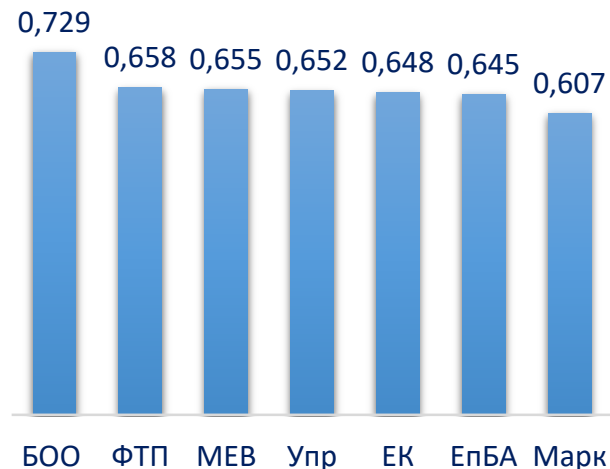
Тесет - 100
ШІ - 100
КІ - 100
Права - 97
<b>БіЕМ - 95</b>
ІФСК - 90
МІ - 0
ЕЛІТ - 0



2022

Права - 0,757
МІ - 0,684
Тесет - 0,682
ІФСК - 0,679
КІ - 0,668
ШІ - 0,660
<b>БіЕМ - 0,653</b>
ЕЛІТ - 0,634

### Якість організації освітньої діяльності за НД (за оцінюванням студентів)

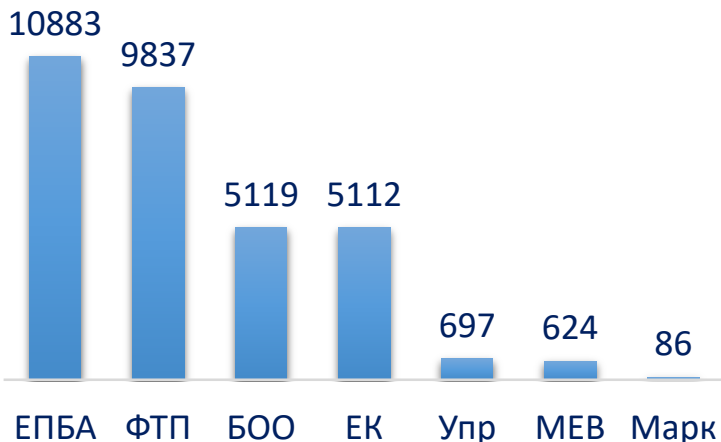


### Переможці НМ конкурсів

2022

ІФСК - 6
ЕЛІТ - 5
Тесет - 3
<b>БіЕМ - 2</b>
Права - 2
МІ - 1
КІ - 0
ШІ - 0

### Активність використання платформи МiХ за навчальними дисциплінами



2022

МІ - 190837
ЕЛІТ - 160753
Права - 66848
ІФСК - 64022
<b>БіЕМ - 32358</b>
Тесет - 29505
ШІ - 1595
КІ - 0

### Кількість об'єктів VR

2022

МІ - 1
Тесет - 1
ЕЛІТ - 1
<b>БіЕМ - 0</b>
ІФСК - 0
Права - 0
КІ - 0
ШІ - 0

### Кількість об'єктів AR

2022

Тесет - 4
МІ - 3
<b>БіЕМ - 2</b>
ЕЛІТ - 2
Права - 0
ІФСК - 0
КІ - 0
ШІ - 0

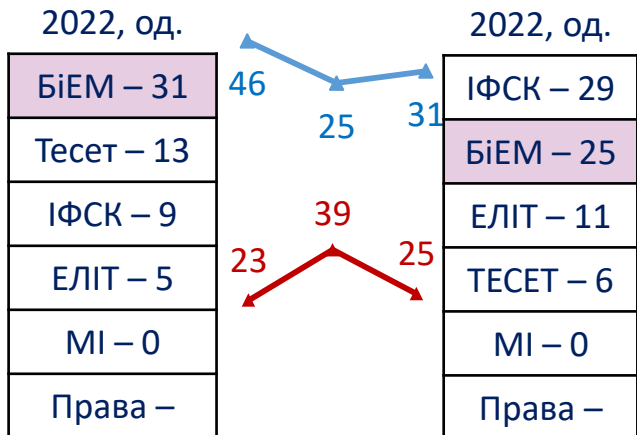


# Якісні характеристики кваліфікаційних робіт, денна форма

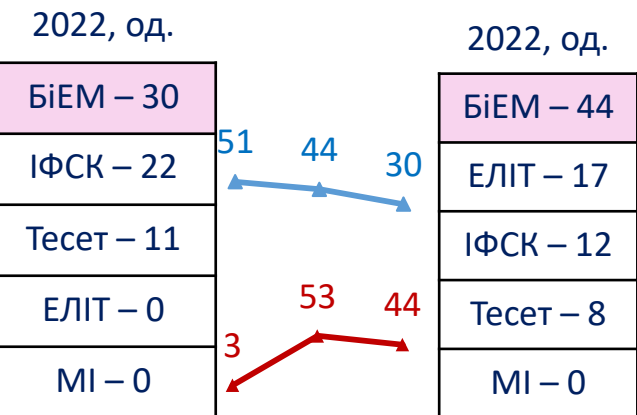
## МАГІСТРИ

на замовлення підприємств

захищені англійською мовою



## БАКАЛАВРИ



# Кількість навч. центрів на базі СумДУ, філій кафедр на виробництві

2022

МІ - 41
БіЕМ – 5
Тесет - 5
ЕЛІТ - 1
ІФСК - 1
Права - 1
ШІ – 0
КІ – 0

Чисельність студентів, що працюють

в структурних підрозділах СумДУ  
2022, осіб

ЕЛІТ – 32
БіЕМ – 11
МІ – 10
Тесет – 8
ІФСК – 7
Права – 6
ШІ – 0
КІ – 0

тимчасово за кордоном  
2022, осіб

БіЕМ - 14
ІФСК - 2
МІ - 2
Тесет - 1
ЕЛІТ - 1
Права - 0
ШІ – 0
КІ – 0



# Приведений показник працевлаштування випусників періоду 01.11.2017-30.10.2018

2022, осіб

ЕЛІТ – 1,69
Тесет -1,37
Права – 1,36
БіЕМ – 1,05
ІФСК – 1,05
МІ – 0,78
ШІ – 0,36
КІ – 0,32

# Працевлаштування випусників 2021 р. денної форми, %

## БАКАЛАВР

Права – 54
БіЕМ – 52
Тесет -41
ІФСК – 41
МІ – 33
ЕЛІТ – 26
ШІ – 13
КІ – 0

## МАГІСТР

Права – 70
БіЕМ – 62
МІ – 57
Тесет - 53
ЕЛІТ – 27
ІФСК – 20
ШІ – 0
КІ – 0



# Якість міжнародної діяльності за певними її видами

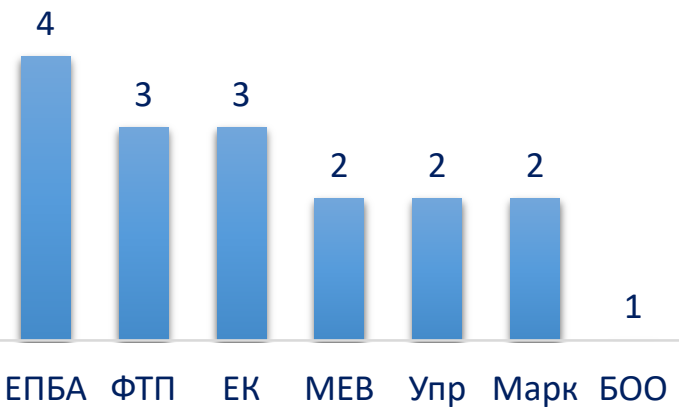


# Академічна мобільність (студенти)

## Кількість ОП з пріоритетними програмами академ. мобільності

2022

БіЕМ - 17
ЕліТ - 6
ІФСК - 2
ТеСЕТ - 2
Права - 1
МІ - 1
КІ - 0
ШІ - 0



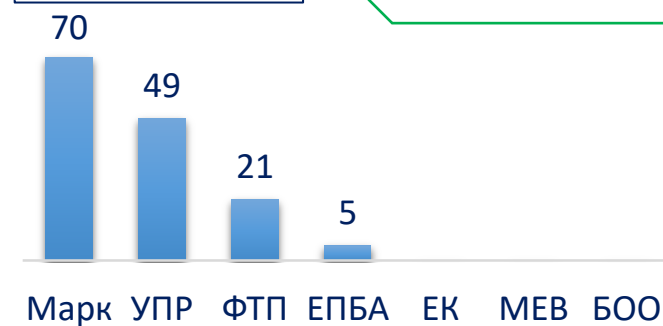
2022, осіб

БіЕМ - 145
ІФСК - 33
МІ - 0
ЕліТ - 0
ТеСЕТ - 0
Права - 0
КІ - 0
ШІ - 0

## Вхідна мобільність студентів закордонних ЗВО

БіЕМ 2022  
26 %

до 2025 р.  
> 25 %



## Загальна чисельність студентів-учасників програм академічної мобільності

### 1 раз за усі роки навчання

45,87 % від контингенту – БіЕМ 1 місце

281 = офлайн + онлайн

**всього**

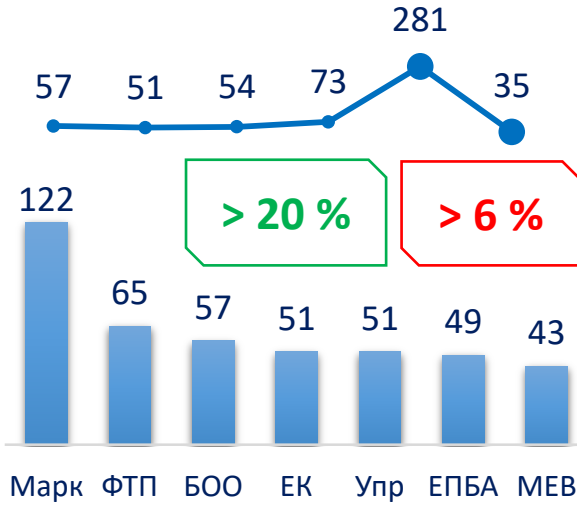
**≥ 1 місяць**

2022, осіб

2022, осіб

БіЕМ – 505
ІФСК – 121
ТеСЕТ – 113
МІ - 100
ЕліТ – 26
Права - 21
ШІ - 0
КІ - 0

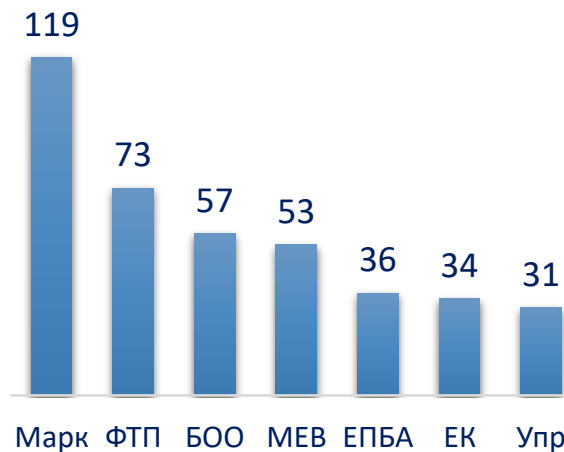
БіЕМ – 438
ТеСЕТ – 101
ІФСК – 100
МІ - 100
ЕліТ – 24
Права - 6
ШІ - 0
КІ - 0



2022, осіб

БіЕМ – 403
ТеСЕТ – 106
ІФСК - 64
МІ – 10
Права – 7
ЕліТ – 2
ШІ – 0
КІ - 0

## Віртуальна мобільність студентів, осіб



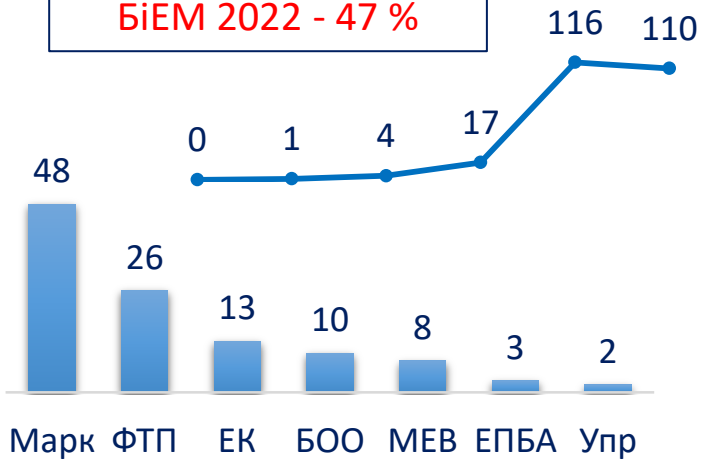
# Академічна мобільність (аспіранти)

## Мобільність аспірантів СумДУ

2022, осіб

до 2026 р. > 50%

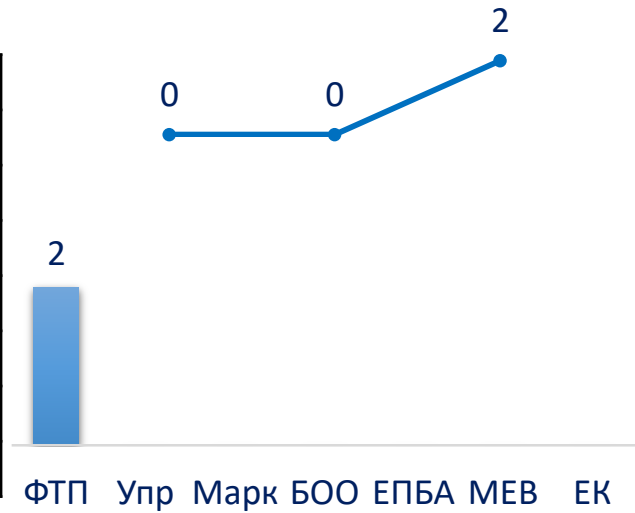
БіЕМ 2022 - 47 %



## Аспіранти закордонних ЗВО у СумДУ

2022, осіб

ІФСК - 3
БіЕМ - 2
Тесет - 0
Права - 0
ЕЛІТ - 0
МІ - 0
ШІ - 0
КІ - 0

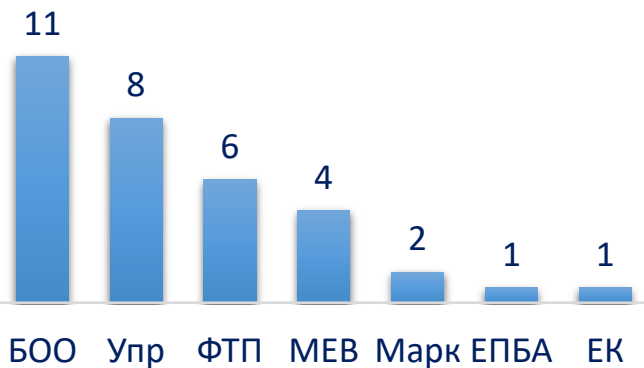


## Академічна мобільність (викладачі)

2022, осіб

БіЕМ 2022  
20,8 %

≥ 3 міс. до  
2025 р. > 5 %



## Громадяни інших країн, що приймали участь у викладацькій або науковій роботі

2022, осіб

БіЕМ - 28
ІФСК - 10
Тесет - 9
МІ - 8
Права - 6
ЕЛІТ - 4
ШІ - 0
КІ - 0





## Чисельність штатних працівників та докторантів, які є членами іноземних академій



БіЕМ – 19
ІФСК – 3
Тесет - 3
МІ – 2
ЕЛІТ - 2
Права - 0
КІ - 0
ШІ - 0

## Наукові нагороди інших країн, м/н організацій

2022

БіЕМ – 2
Тесет – 2
ЕЛІТ – 1
МІ – 0
ІФСК – 0
Права - 0
КІ - 0
ШІ - 0



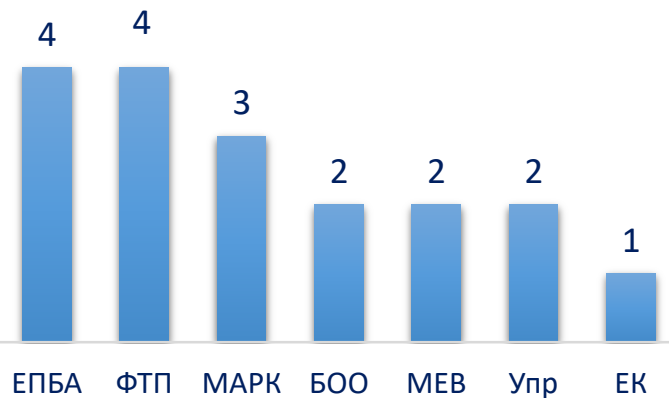
**Артюхов А., Лауреат премії Tricia Bertram Gallant Award for Outstanding Service (USA)**

**Люльов О. Honorary researcher, University of Alba Iulia (Romania)**

## Участь ПВС у викладацькій та науковій роботі за кордоном

2022 ≥ 1 міс.

БіЕМ – 18
ЕЛІТ – 15
Тесет – 14
ІФСК – 10
Права – 8
МІ - 7
КІ - 0
ШІ - 0



БіЕМ 2022  
11,3 %

31.08.22  
> 8 %

2022 ≥ 3 міс.

БіЕМ – 9
Тесет – 0
ЕЛІТ – 3
Права – 1
ІФСК – 0
МІ - 3
КІ - 0
ШІ - 0

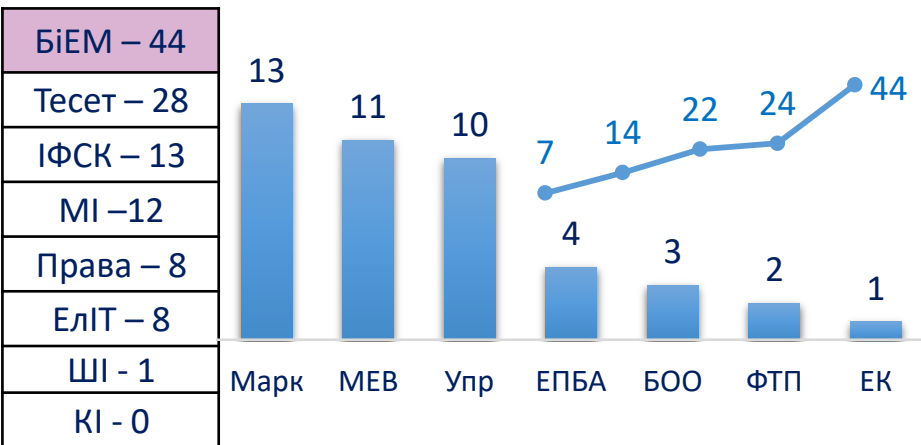


## Усього (крім індивідуальних)

## Кількість міжнародних індивідуальних грантів

2022

усього виконується

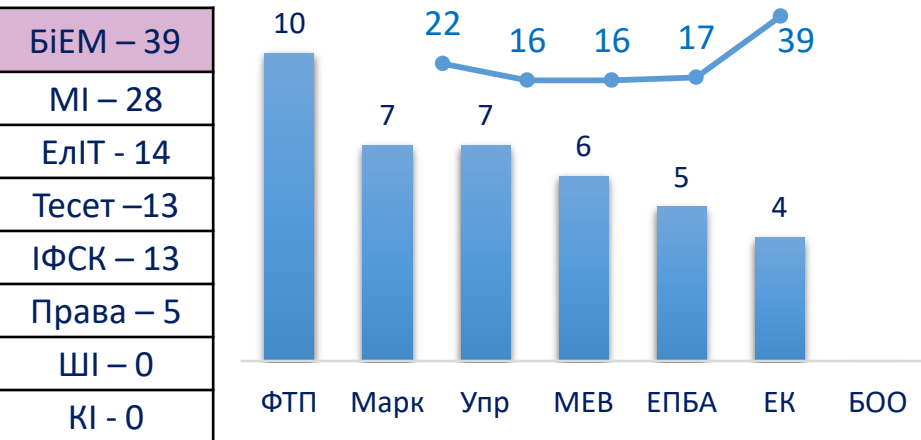


## Чисельність співвиконавців грантів загальноуніверситетського рівня

## за пріоритетними програмами та/або з партнерами

2022

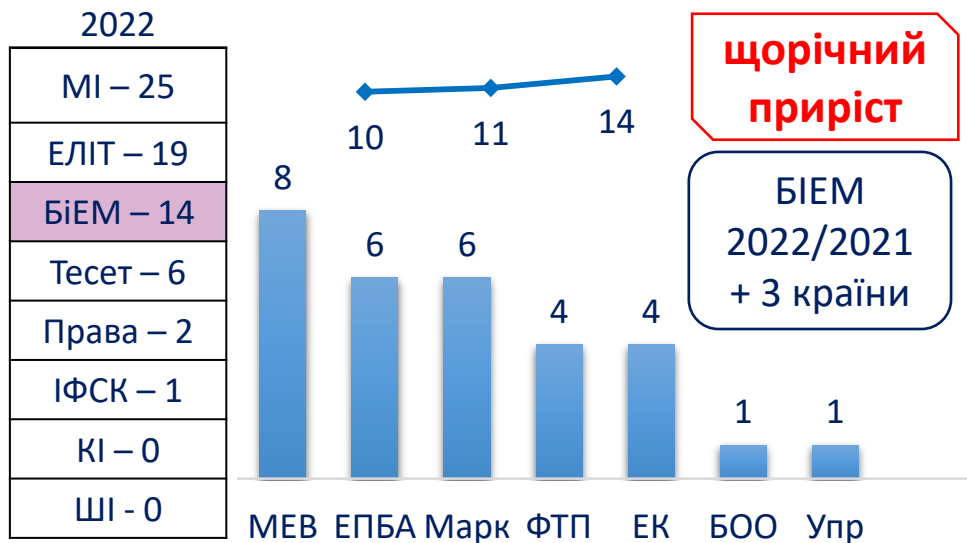
2022



## Активність подачі / отримання грантів

Інститут / факультет	Тесет	БіЕМ	ІФСК	Права	ЕЛІТ	МІ	ШІ	КІ
Подано / виграно	36 / 14	35 / 9	12 / 4	8 / 2	12 / 2	11 / 2	1 / 0	- / -

## Міжнародна колаборація (Scopus, кількість країн)

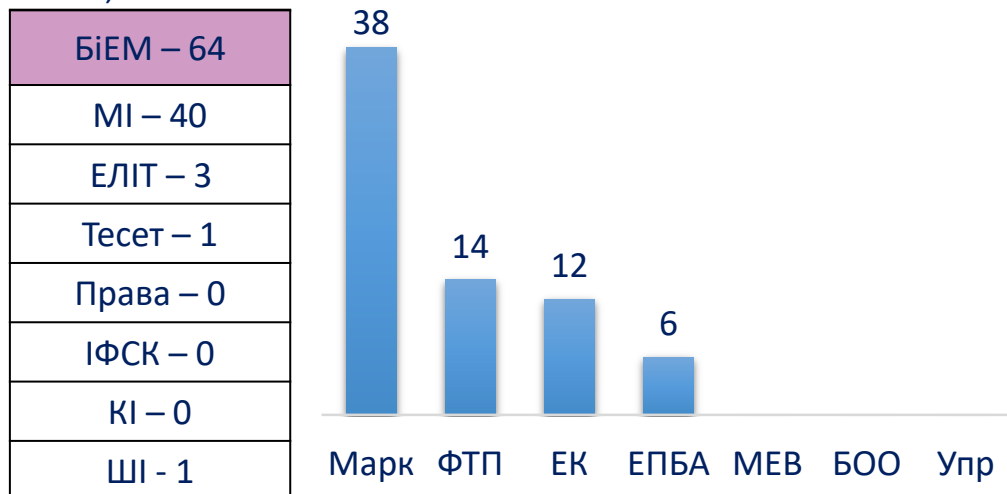


## Кількість партнерів за формалізованими угодами на рівні інституту/факультету, у відповідності до ініціаторів партнерства 2022



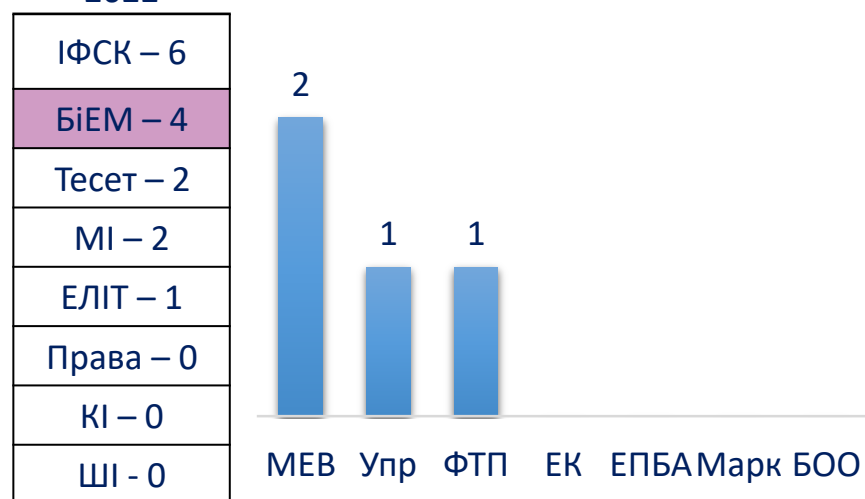
## Кількість іноземних замовників госпдоговірних НДР

2022, іноз. вал.



## Кількість центрів, заснованих спільно з закордонними організаціями і діяльність яких здійснювалася за їх участю

2022



## Гранти, що реалізувалися в 2022 р.

Назва гранту	Кількість грантів, які реалізувалися у 2022 р.	
	Виграні в попередні роки	Виграні в 2022 р.
ЄС Еразмус+ (K1)		<b>8</b> Деміхов О. (Упр), Домашенко М. (МЕВ) Мельник Л. (ЕПТБ), Замора О. – 2 проєкти (МЕВ), Петрушенко Ю. (МЕВ), Серпенінова Ю. – 2 проєкти (БОО)
ЄС Еразмус+ (K2)	<b>4</b> Тарасенко С. -2 проєкти (МЕВ), Замора О. (МЕВ), Артюхов А. (Марк)	<b>1</b> Петрушенко Ю. (МЕВ)
ЄС Еразмус+ (напряв «Жан Моне»)	<b>5</b> Кубатко О. (ЕПБА), Мельник Л. (ЕПБА), Чигрин О. (Марк) Пімоненко Т. (Марк), Серпенінова Ю. (БОО)	<b>11</b> Сагер Л. (Марк), Сотник І. (ЕПБА), Колосок С. (Упр) Швіндіна Г. (Упр), Артюхов А. (Марк), Макаренко І. (БОО), Боженко В. (ЕК), Чигрин О. (Марк), Школа В. (МЕВ), Дегтярьова І. (ЕПБА), Волк Ю. (Марк)
Білатеральні проєкти	<b>3</b> Курбатова Т. (МЕВ), Пластун О. (МЕВ), Пімоненко Т. (Марк)	
Програма розвитку ООН в Україні	<b>1</b> Васильєва Т. (ФТП)	
DAAD		<b>2</b> Тарасенко С. (МЕВ), Люта О. (ФТП)
Горизонт		<b>1</b> Лукаш О. (ЕПБА) – участь в проєкті



# Рівень оприлюднення результатів наукової діяльності



## WoS та Scopus

2022

БіЕМ – 53,2

ЕЛІТ – 43,4

Тесет – 39,4

Права – 11,7

ІФСК – 8,0

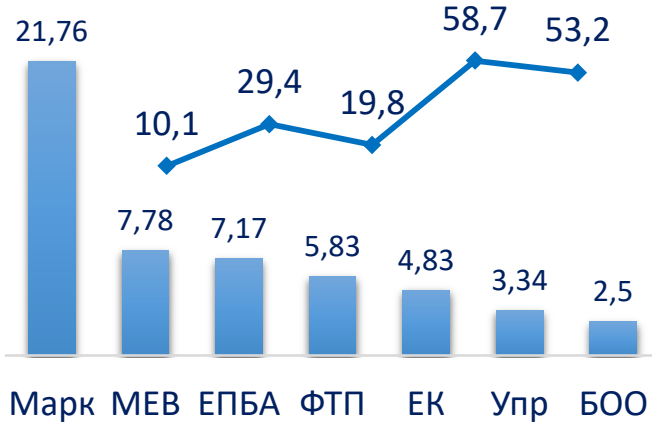
МІ – 5,4

ШІ – 2,2

КІ – 0

**щорічний  
приріст на  
≥ 15 %**

БіЕМ  
2022/2021  
- 9,35%



## WoS або Scopus

2022

МІ – 117,0

БіЕМ – 101,0

ЕЛІТ – 98,3

Тесет – 52,7

Права – 24,6

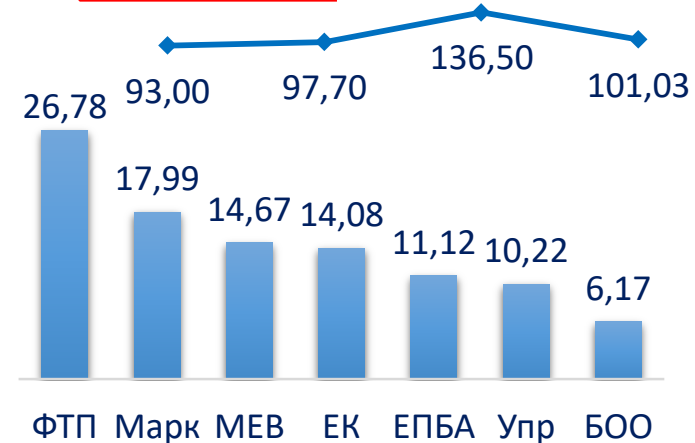
ІФСК – 21,1

КІ – 2,2

ШІ – 1

**щорічний  
приріст на  
≥ 15 %**

БіЕМ  
2022/2021  
- 25,99%



2022

## Scopus, 17 ЦСР

БіЕМ – 75,5

МІ – 49,9

Тесет – 42,1

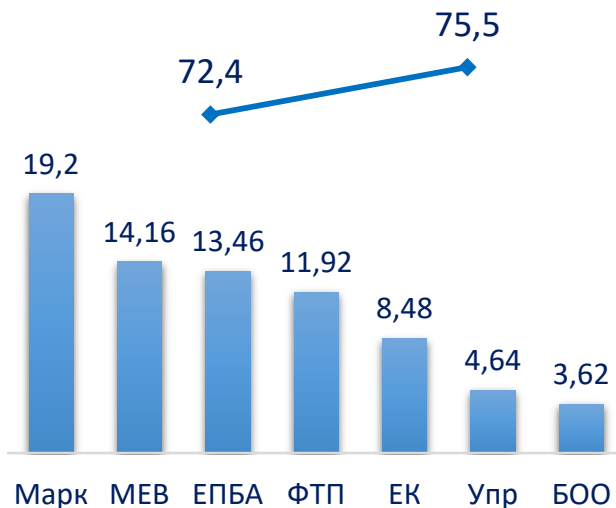
ЕЛІТ – 32,8

Права – 15,2

ІФСК – 10,3

КІ – 0,7

ШІ – 0,2



2022

БіЕМ – 88,31

Тесет – 58,77

ЕЛІТ – 45,46

МІ – 23,49

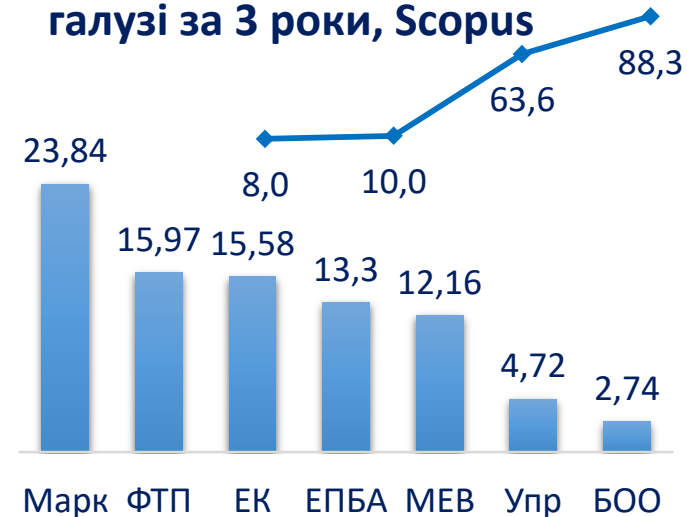
ІФСК – 8,36

Права – 2,5

КІ – 1,05

ШІ – 0

## 10% найбільш цитованих для своєї предметної галузі за 3 роки, Scopus

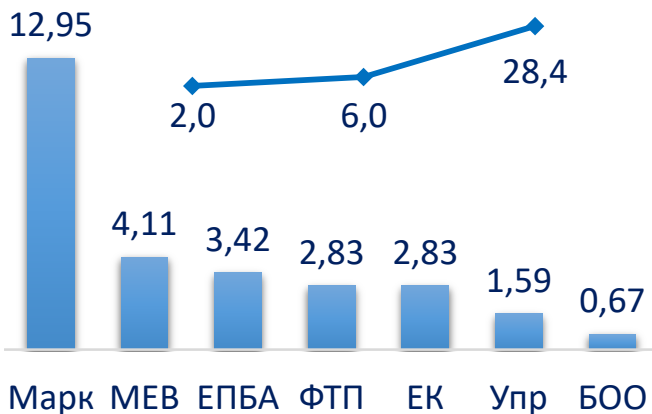


### Q1

щорічний  
приріст на  
≥ 10 %

БІЕМ  
2022/2021  
+ 473%

2022
БіЕМ - 28,4
МІ - 27,12
ЕЛІТ - 22,43
Тесет - 16,66
ІФСК - 6,50
Права - 5,50
КІ - 0
ШІ - 0

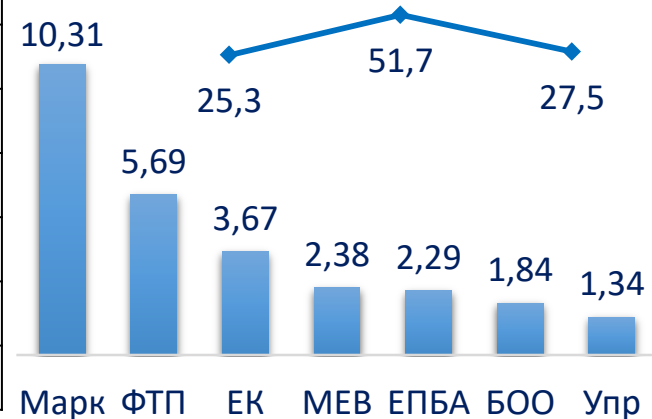


### Q2

щорічний  
приріст на  
≥ 15 %

БІЕМ  
2022/2021  
- 46,76%

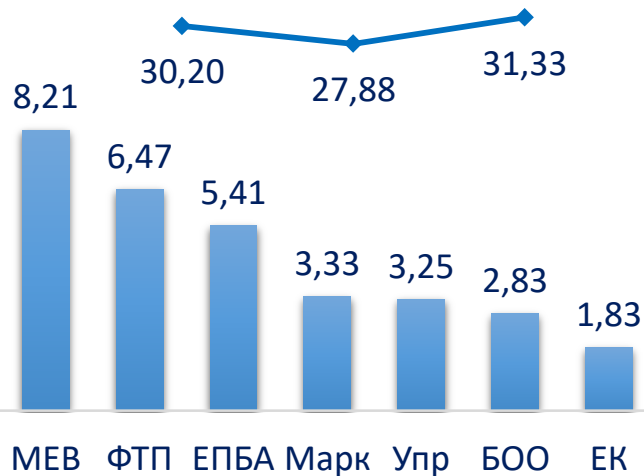
2022
БіЕМ - 27,52
Тесет - 18,15
ЕЛІТ - 14,50
МІ - 13,80
Права - 7,17
ІФСК - 5,30
КІ - 0,66
ШІ - 0



### Q3

2022

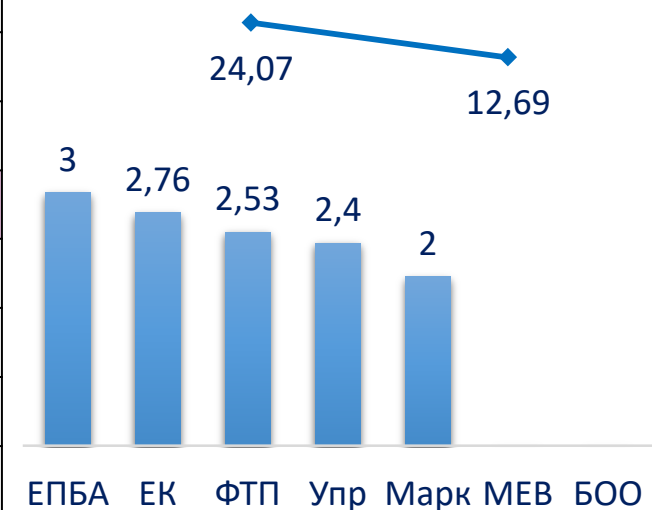
БіЕМ - 31,33
ЕЛІТ - 15,75
Тесет - 11,42
МІ - 10,5
Права - 6
ІФСК - 3
ШІ - 1
КІ - 0



### Q4

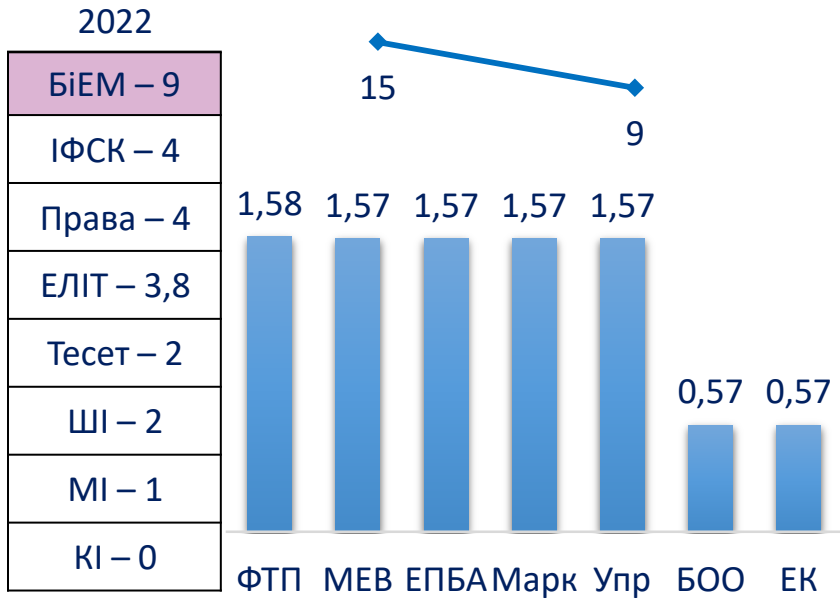
2022

МІ - 42,56
ЕЛІТ - 24,18
Тесет - 22,56
БіЕМ - 12,69
ІФСК - 1,31
Права - 1
ШІ - 1,2
КІ - 0,25





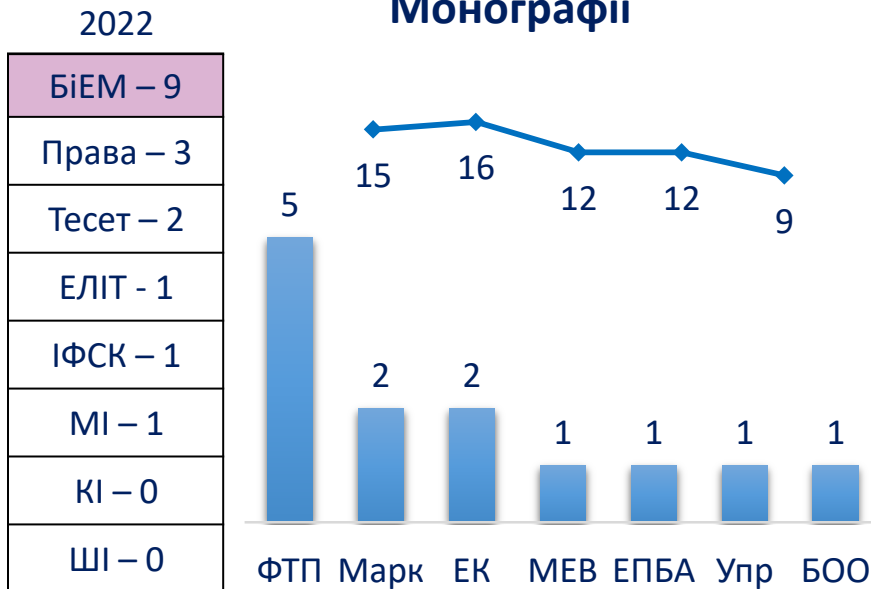
## Кількість конференцій, всього



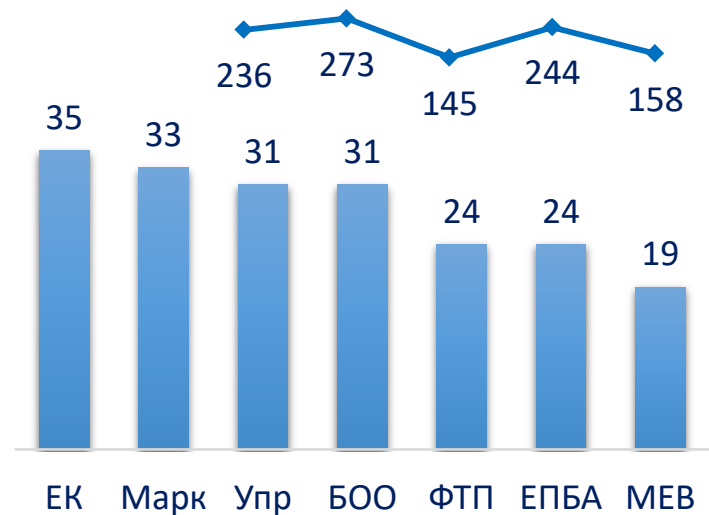
## Авторські свідоцтва, патенти



## Монографії



## Фахові категорії Б



## SCOPUS та/або WoS, 2022

	Публ.	% ПВС
<b>5 та більше статей</b>	<b>12 осіб</b>	<b>8 %</b>
Люльов О. В.	15	
Пімоненко Т. В.	15	
Артюхов А. Є.	13	
Пластун О. Л.	9	
Леонов С. В.	8	
Васильєва Т. А.	8	
Кубатко О.В.	7	
Курбатова Т. О.	7	
Макаренко І. О.	6	
Тютюник І. В.	6	
Сотник І. М.	5	
Самойлікова А. В.	5	
<b>2-4 статті</b>	<b>34 особи</b>	<b>21 %</b>
<b>1 стаття</b>	<b>46 осіб</b>	<b>29 %</b>
<b>0 статей (ФТП – 15, ЕПБА – 13, Упр – 11, МЕВ – 9, БОО – 7, Марк – 7, ЕК – 5)</b>	<b>67 осіб</b>	<b>42 %</b>

### НПП інституту, кількість цитувань публікацій яких у БД Scopus перевищує 56

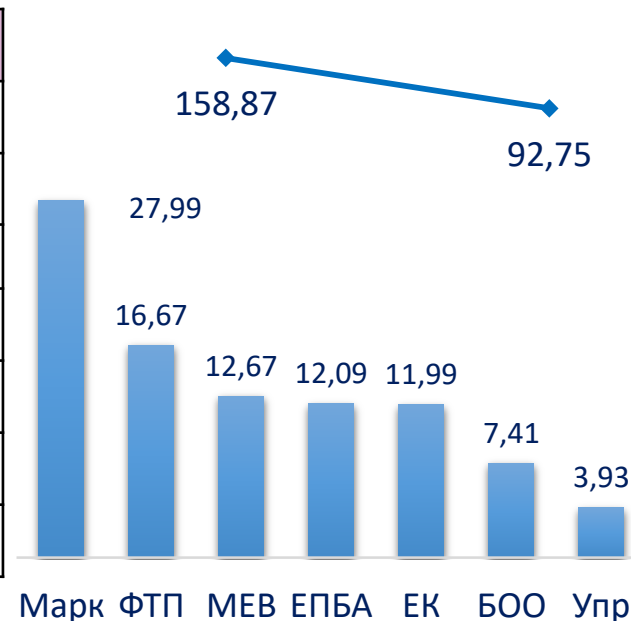
Васильєва Т.	Люльов О.	Пластун О.
Леонов С.	Кубатко О.	Пімоненко Т.
Сотник І.		

**Н-індекс СумДУ (Scopus) за 2022 р. зріс з 56 до 60**

## SCOPUS та/або WoS, 2022

з представниками інших організацій  
2022

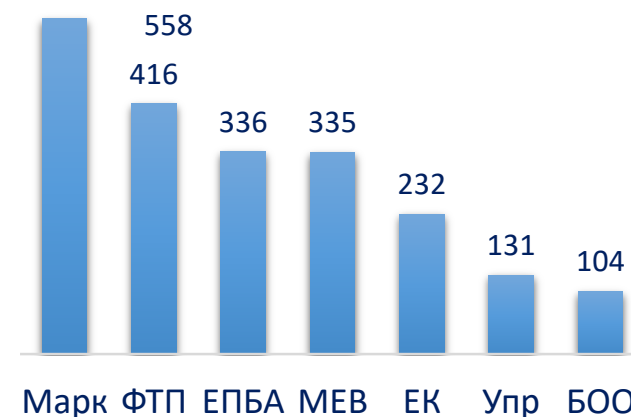
БіЕМ - 92,75
МІ - 71,03
Тесет - 61,04
ЕЛІТ - 54,26
Права - 7
ІФСК - 4,77
ШІ - 1
КІ - 0,66



2022

МІ - 2337
БіЕМ - 1501
ЕЛІТ - 1012
Тесет - 876
Права - 110
ІФСК - 73
КІ - 20
ШІ - 7

### Кількість цитувань публікацій у БД Scopus, які опубліковані за 5 років, що передують звітному



# Наукова робота зі студентами

2022

Узагальнений показник залучення студентів та школярів до наукової діяльності

Кількість статей зі студентами

2022



2 міжнародних конкурси студентських наукових робіт, 4 перемоги (ЕПБА)

БіЕМ – 81
Права – 46
ІФСК – 38
МІ – 20
ЕЛІТ – 14
Тесет – 11
ШІ – 2
КІ – 0

БіЕМ – 0,409
Права – 0,401
Тесет – 0,226
ЕЛІТ – 0,138
ІФСК – 0,114
КІ – 0,074
ШІ – 0,046
МІ – 0,041

## Кількість студентів відповідного рівня активності

	В	ВС	С	НС	Н
БіЕМ	0	3	5	27	361
Права	0	0	6	11	104
ІФСК	0	0	0	7	52
МІ	0	0	1	9	35
ЕЛІТ	0	0	2	97	50
ТЕСЕТ	0	0	3	15	93
ШІ	0	0	0	0	5
КІ	0	0	0	0	1

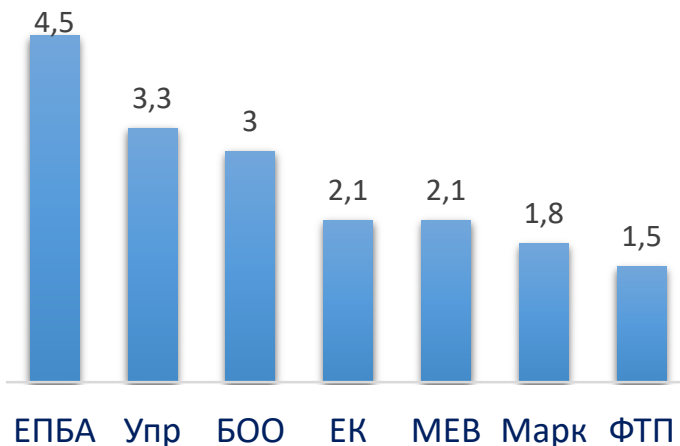
В - високий; ВС – вище середнього; С – середній;  
НС – нижче середнього; Н – початковий



# Якість представлення результатів діяльності в Інтернет та медіа-просторі



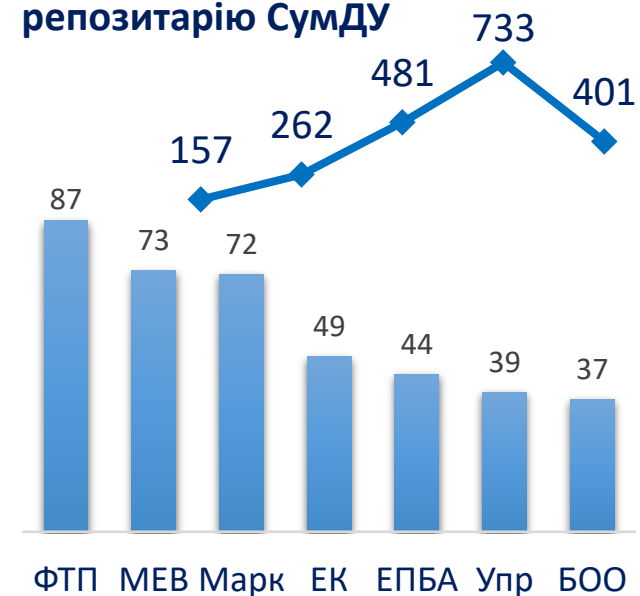
## Узагальнюючий показник кількісної та якісної оцінки веб-ресурсів



2022

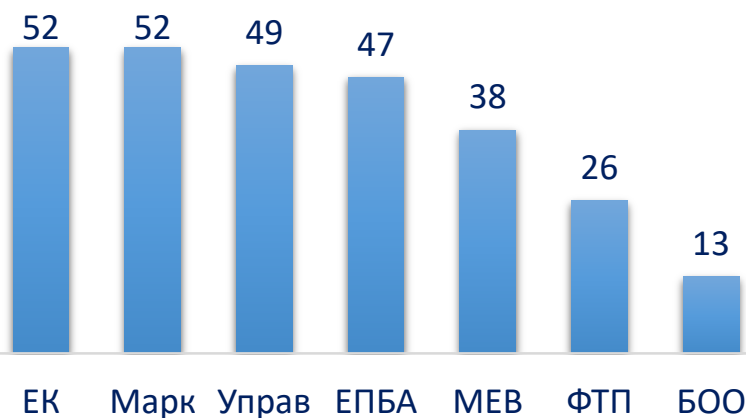
БіЕМ – 400
ІФСК - 64
МІ - 47
Права - 35
Тесет - 4
ЕЛІТ – 0
ШІ - 0
КІ - 0

## Наповнення репозитарію СумДУ



2022

## Загальна цитованість веб-ресурсів



## Публікації у медіа, 2022 р.

віт. з ДА ≥50

МІ-4
БіЕМ-3
ЕЛІТ-3
Права - 2
ІФСК-2
Тесет-1
ШІ – 0
КІ – 0

зак. з ДА ≥50

МІ-9
БіЕМ-8
ІФСК-8
Тесет-2
ЕЛІТ-2
Права - 1
ШІ – 0
КІ – 0

БіЕМ – 22,0

МІ – 20,8

ІФСК - 19,1

Тесет – 17,0

Права – 14,9

ЕЛІТ – 6,6

ШІ – 4,7

КІ - 0

Тесет – 79

МІ – 78

ЕЛІТ – 73

БіЕМ – 72

ІФСК – 67

Права – 62

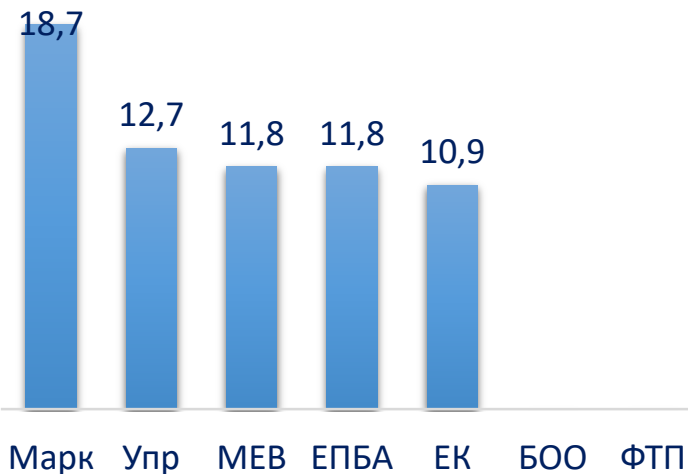
ШІ – 46

КІ – 46

2022

## Цитованість у Wikipedia

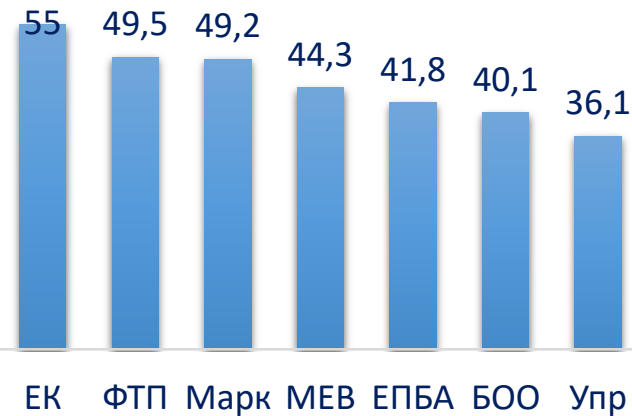
MI – 54,1
<b>БІЕМ – 38,8</b>
Право – 19,9
ІФСК – 17,8
КІ – 15,1
ШІ – 12,6
ЕЛІТ – 12,2
Тесет – 7,8



2022

## Цитованість у Facebook, Twitter, LinkedIn

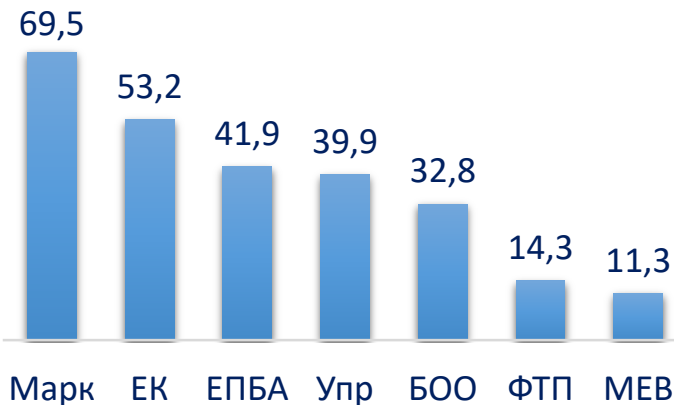
<b>БІЕМ – 73,9</b>
MI – 65,3
ІФСК – 64,4
Тесет – 55,8
Право – 49,7
ЕЛІТ – 49,2
КІ – 32,6
ШІ – 31,7



2022

## Цитованість у ResearchGate, Mandeley, Academia, SlideShare

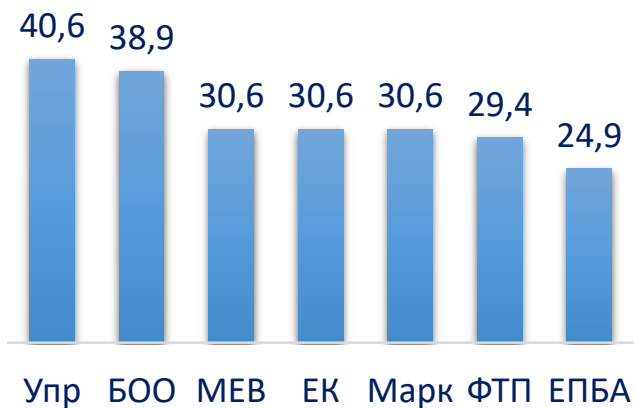
<b>БІЕМ – 73,0</b>
Тесет – 60,8
MI – 57,7
ЕЛІТ – 49,2
ІФСК – 47,7
Право – 15,9
КІ – 8,7
ШІ – 4,4



2022

## Цитованість в YouTube

<b>БІЕМ – 65,9</b>
Тесет – 45,4
ІФСК – 38,5
MI – 28,7
ЕЛІТ – 28,1
ШІ – 14,3
Право – 5,1
КІ – 0



16 кіберспортивних турнірів – охоплення більше 400 абітурієнтів (ЕК)

Загальноуніверситетський майстер-клас з написання мотиваційного листа – 376 анкет (БіЕМ, МЕВ, ЕПБА, Марк)

День відкритих дверей - перший захід за 2 роки

Клуб настільних ігор "Ігробум", 2-й рік поспіль (МЕВ)

Бізнес-школа СумДУ «Youth&Business» (ЕПБА)

Центр Robocode (ЕК)

«Фінансова грамотність для нефінансистів» (ФТП)

Віртуальні екскурсії, квести музеєм грошей

Проект «Будь експертом з невгамовними», 2-й рік поспіль (Марк)

Чат-боти «Обирай покликання разом з БіЕМ», «Туристичний бізнес та індустрія гостинності», «Кар'єра в маркетингу: від цікавості до BIG\_БОСУ» (БіЕМ, МЕВ, Марк)

Будні майбутнього бухгалтера: очікування & реальність (БОО)

Табір для старшокласників «Землянин» в рамках проекту AVSI (МЕВ)

Тиждень неформальної освіти "Мистецтво жити разом" (УПР, ЕК, МЕВ)

Анімаційний конкурс "Запали свічку пам'яті" (Всеукраїнська акція) (ЕК)

Проект на ютуб-каналі «Як обрати університет і чому саме маркетинг?» (Марк)

Від абітурієнта до студента – серія публікацій в Family Book (БіЕМ)

Перший обласний фестиваль ігор для кіберспортсменів, розробників ігор, освітніх та бізнес інституцій у сфері ігрової індустрії у Сумській області - CYBER SUMDU 2022 (ЕК)

Студія цифрових мистецтв «Martian Teapots», 2-й рік поспіль (ЕК)





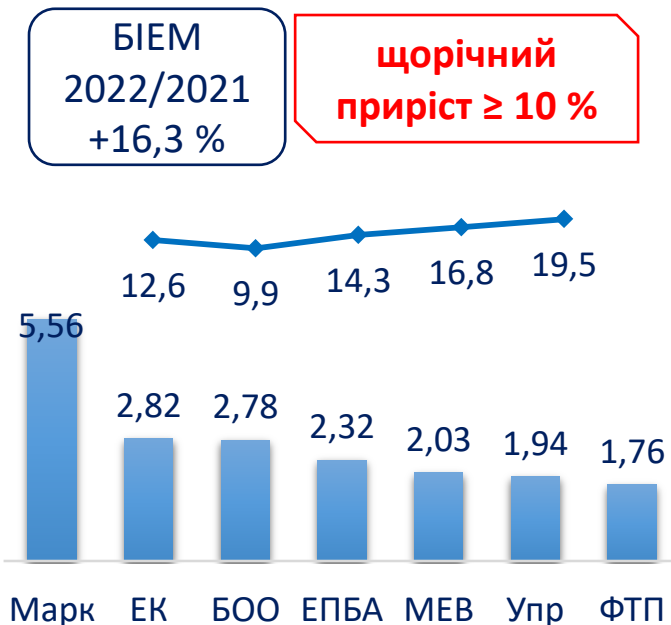
# Фінансова оцінка інноваційної діяльності



## Усі джерела

2022  
млн. грн.

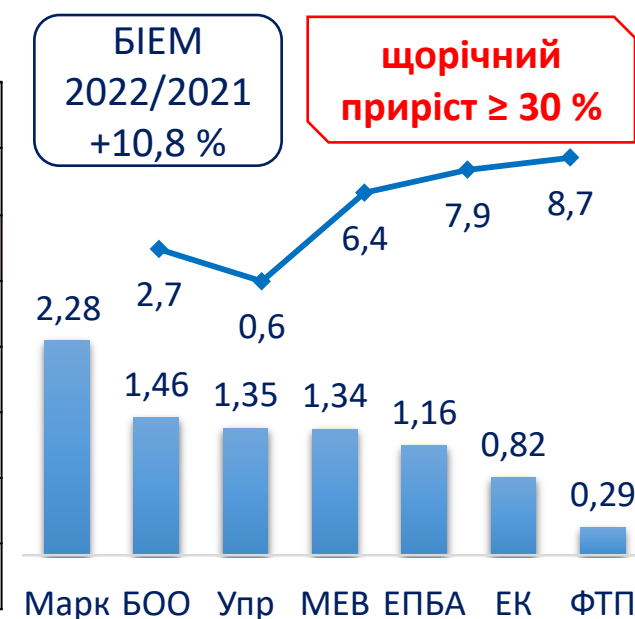
ЕЛІТ – 22,576
<b>БіЕМ – 19,541</b>
Тесет – 14,645
МІ – 12,172
Права – 1,853
ІФСК – 3,25
ШІ – 0,366
КІ – 0,061



## Спецфонд

2022  
млн. грн.

ЕЛІТ – 17,808
Тесет – 12,727
<b>БіЕМ – 8,712</b>
МІ – 7,917
ІФСК – 3,204
Права – 0,944
ШІ – 0,366
КІ – 0,061



## Загальний фонд

2022  
млн. грн.

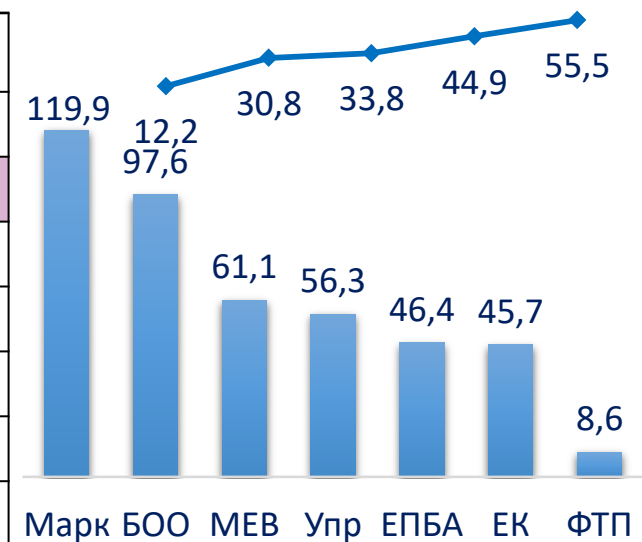
<b>БіЕМ – 10,49</b>
ЕЛІТ – 4,32
МІ – 4,26
Тесет – 1,40
Права – 0,85
ІФСК – 0
ШІ – 0
КІ – 0



## Спецфонд, приведений на 1 НПП

2022  
тис. грн.

Тесет – 151,5
ЕЛІТ – 141,3
<b>БіЕМ – 55,5</b>
МІ – 37,0
ІФСК – 34,1
Права – 25
ШІ – 18,3
КІ – 5,5

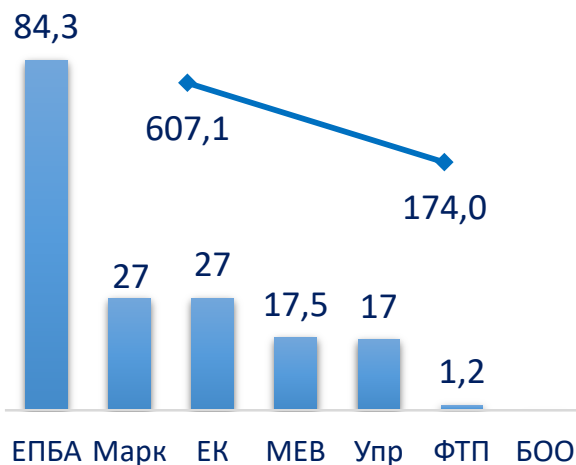


# Надходження на рахунок СумДУ коштів

2022, тис. грн.

Тесет – 10783,8
ЕЛІТ – 4347,2
МІ – 2002,0
<b>БіЕМ – 174,0</b>
Права – 153,9
КІ – 61,2
ІФСК – 40,5
ШІ – 0,0

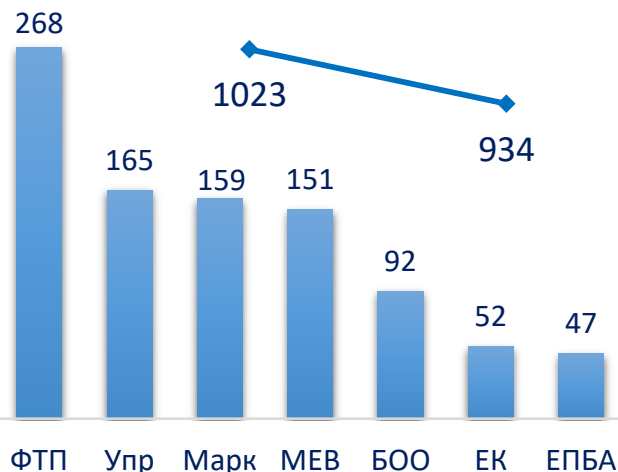
## За госпдоговірні НДР (вітчизняні замовники)



## Надходження на рахунок СумДУ коштів спецфонду за надання додаткових послуг

2022, тис. грн.

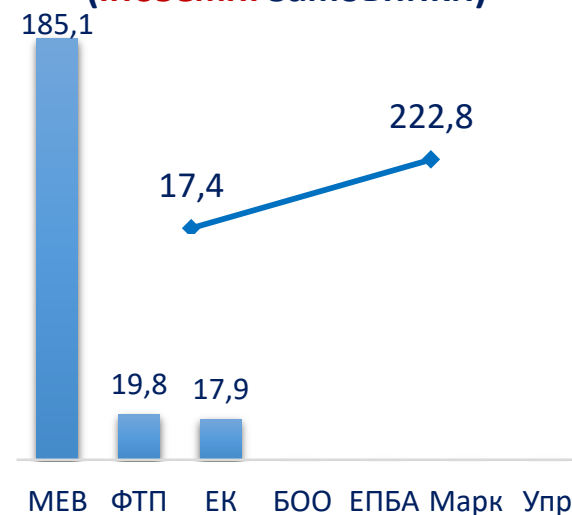
МІ - 1610
<b>БіЕМ - 934</b>
ІФСК - 624
Тесет - 184
ЕЛІТ - 119
Права - 25
ШІ - 0
КІ - 0



2022, тис. грн.

ЕЛІТ – 12387,0
МІ – 1860,2
Тесет – 478,8
ШІ - 365,7
<b>БіЕМ – 222,8</b>
ІФСК - 0
КІ – 0
Права – 0

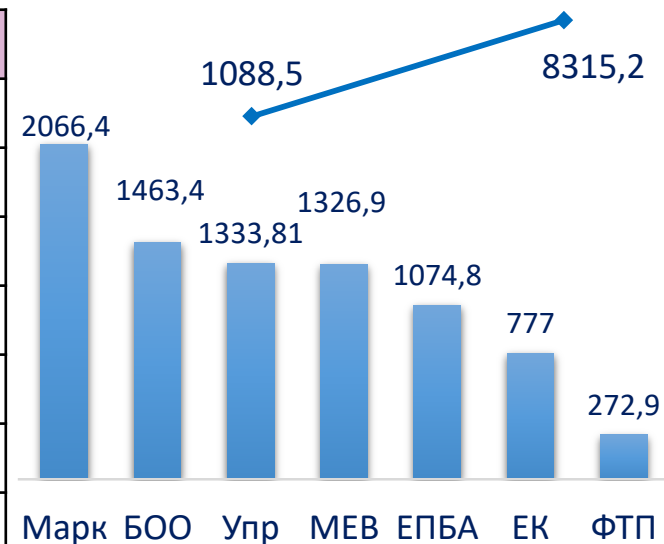
## За госпдоговірні НДР (іноземні замовники)



2022, тис. грн.

<b>БіЕМ – 8315,2</b>
МІ – 4055,1
ІФСК – 1809,3
Тесет – 1464,7
ЕЛІТ – 1074,0
Права – 790,0
КІ – 0
ШІ - 0

## За міжнародні наукові гранти (пріоритетні програми)



# Науково-дослідні роботи

	Реалізовувалися у 2022 р.		Розпочнуться у 2023 р.	
	молодих вчених	основного конкурсу	молодих вчених	основного конкурсу
БіЕМ	11	9	2	
МІ	3	5	1	
ЕЛІТ	2	6	0	
ТЕСЕТ	1	4	1	
Права	1	1	0	
ІФСК	0	0	0	

## Керівники проектів, що виконувалися у 2022 році:

**Основного конкурсу:** Білан Ю., Васильєва Т., Захаркіна Л.,  
Леонов С., Летуновська Н., Майборода Т., Мельник Л.,  
Чигрин О., Яровенко Г.

**Молодих вчених:** Бойко О., Буряк А., Височина А., Сагер Л.,  
Пімоненко Т., Кубатко О., Кузьменко О., Макаренко І.,  
Самусевич Я., Тютюник І., Пластун О.

## 3 проекти НФД

**Керівники:** Карінцева О., Пімоненко Т., Сотник І.

Очікувана сума фінансування проектів на 2023 р. – 7 млн. грн.

## Базове фінансування 2022, тис. грн.

Тесет – 520,6
ЕЛІТ – 444,9
БіЕМ – 336,6
Права – 54,8
ІФСК – 46,0
МІ - 0
КІ - 0
ШІ - 0



# Узагальнюючий показник якості позанавчальної діяльності факультетів



## Здобутки студентів

«Кращий студент СумДУ-2022» Маслій М.  
 «Лідер за кількістю перемог у конкурсах НДР» Чухно Р.  
 «Кращий студент. Робота в гуртожитках» Фесенко В.  
 «Кращий профспілковий діяч» Пуговкіна Ю.

Іменні стипендії у 2022 році:  
 Президента України Півень В., Чухно Р.  
 Голови Сумської ОДА Назаренко. А., Маслій М.

## Кількість студентів, що охоплені позанавчальною роботою 2022, %

2022, %	2022, осіб
Права - 73,6	МІ - 737
КІ - 72,4	БіЕМ - 696
БіЕМ - 65,4	ЕЛІТ - 554
ШІ - 54,6	ІФСК - 304
ІФСК - 54,3	Права - 298
МІ - 33,3	Тесет-192
ЕЛІТ- 31,3	ШІ - 83
Тесет- 25,9	КІ - 71

## Наукова активність студентів

## Професійно-трудова діяльність

## Культурно-мистецька діяльність

## Спортивна діяльність

## Суспільно-громадська робота

2022

2022, бали

2022, бали

2022, бали

2022, бали

Права - 0,320
БіЕМ - 0,299
Тесет - 0,149
ІФСК - 0,092
КІ - 0,074
ЕЛІТ - 0,064
ШІ - 0,046
МІ - 0,026

БіЕМ - 1858
ЕЛІТ-1146
ІФСК-732
Права-729
МІ-488
ШІ-124
КІ-88
Тесет-36

ЕЛІТ-273
МІ-270
БіЕМ-241
ІФСК-201
Права-109
Тесет-63
ШІ-17
КІ-15

МІ-458
Тесет-254
ЕЛІТ-202
ІФСК-100
БіЕМ-91
Права-87
КІ-26
ШІ-12

МІ-1556
ЕЛІТ-573
БіЕМ-461
Права-355
ІФСК-349
Тесет-222
ШІ-113
КІ-83



# Спортивні досягнення та перемоги у творчих конкурсах

**1** учасники XXXII літніх Олімпійських ігор у Токіо: Миколенко Марія – легка атлетика

**5** призери міжнародних змагань

**3** чемпіонів України та переможців всеукраїнських студентських змагань

**3** призерів чемпіонатів України та всеукраїнських студентських змагань

**1** МС МК України, **4** МС України, **11** КМС України

**більше 50** постійних учасників спортивних змагань

**більше 50** студентів, які регулярно відвідують секції в СумДУ та поза його межами



**16** переможців творчих конкурсів міжнародного рівня

**3** переможців та учасників творчих конкурсів державного рівня

**53** учасників творчих конкурсів на рівні СумДУ

**42** студентів, які на регулярній основі відвідують гуртки, творчі колективи



1. Курси підвищення кваліфікації «Базовий курс для тренерів у сфері навчання та освіти дорослих (Curriculum GlobALE) (наразі проходять 15 викладачів СумДУ, фінансується DVV International, міжнародний сертифікат).
2. Діяльність Центру освіти дорослих «Education for Life»:
  - реалізовано 20 програм громадянської освіти для населення м. Суми
  - близько 400 слухачів курсів, надходження коштів до СумДУ - 108 000 грн.
4. Фестиваль неформальної освіти «Мистецтво вчитися разом» (35 тренінгів для жителів м. Суми, ініціатори – Петрушенко Ю.М., Швіндіна Г.О.
5. Петрушенко Ю.М. - участь в International Academy on ALE-Advocacy (м. Стамбул).
6. Проєкт між м. Суми та м. Целле «Urban X-Change Network – Посилення міжнародного співробітництва між містами, закладами освіти дорослих та громадянським суспільством», де СумДУ виступає партнером.
7. Готується заявка на вступ м. Суми до Всесвітньої мережі ЮНЕСКО «міст, що навчаються» в 2023 р. (у 2022 р. - Київ і Полтава).
8. Верховна рада прийняла в першому читанні Закон «Про освіту дорослих» (в робочій групі Петрушенко Ю.М.)



# Міжнародний та національний рівні вимірювання багатoproфільної діяльності



2022, осіб

## Іноземні академічні

2022, осіб

## Іноземні неакадемічні

БіЕМ - 36

Тесет - 34

ЕЛІТ - 22

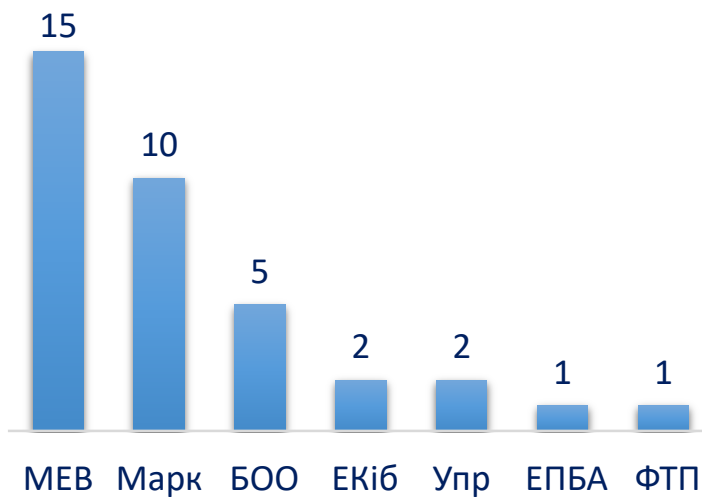
МІ - 6

ІФСК - 4

Права - 0

ШІ - 0

КІ - 0



БіЕМ - 8

Тесет - 4

ЕЛІТ - 2

МІ - 2

ІФСК - 2

Права - 2

ШІ - 1

КІ - 0

5

3

Упр Марк БОО ЕКіБ МЄВ ФТП ЕПБА

2022, осіб

## Вітчизняні академічні

2022, осіб

## Вітчизняні неакадемічні

БіЕМ - 26

ЕЛІТ - 15

Права - 8

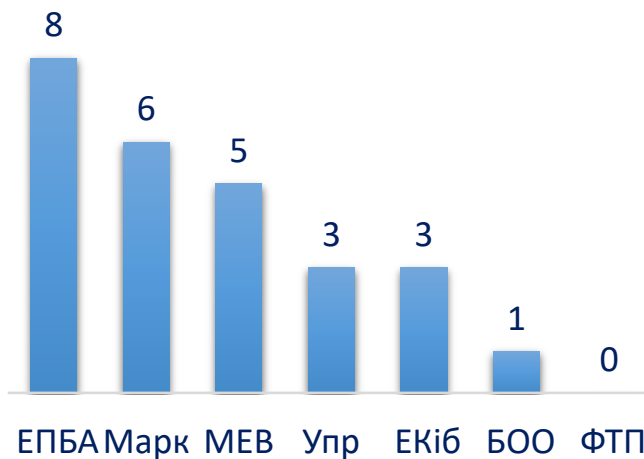
ІФСК - 3

Тесет - 3

МІ - 2

ШІ - 0

КІ - 0



БіЕМ - 36

Тесет - 11

МІ - 9

Права - 7

ЕЛІТ - 7

ІФСК - 3

ШІ - 1

КІ - 0

10

8

7

4

4

2

1

Упр БОО Марк ЕКіБ МЄВ ФТП ЕПБА

## Результативність участі у міжнародних галузевих рейтингах

2022

ЕЛІТ – 11,04
БіЕМ – 7,412
МІ – 5,472
Тесет – 3,676
Права – 1,386
ІФСК – 1,08
ШІ – 0
КІ – 0

## Відносний конкурсний показник відбору ЗВО України на підготовку магістрів за держзамовленням

2022

ШІ – 0,936
БіЕМ – 0,91
ЕЛІТ – 0,861
Тесет – 0,832
ІФСК – 0,762
МІ – 0,756
Права – 0
КІ – 0

## Узагальнений показник участі у досягненні цілей сталого розвитку ООН

2022

МІ – 88,32
БіЕМ – 68,84
Тесет – 53,39
ІФСК – 36,95
ЕЛІТ – 34,61
Права – 25,96
ШІ – 0,42
КІ – 0,2

# Дякуємо за роботу !



БОО

